

22/23 juni 2022

Flitspeiling *Vluchtelingen uit Oekraïne* – 22/23 juni 2022

In opdracht van NCTV

Introductie

Aanleiding

De Nationaal Coördinator Terrorisme en Veiligheid (NCTV) heeft I&O Research gevraagd om een flitspeiling uit te voeren over de Nederlandse houding tegenover de komst en de opvang van vluchtelingen uit Oekraïne. Deze peiling liep van woensdag 22 juni 11:00 tot en met donderdag 23 juni 11:00 uur. Voor de NCTV zijn er inmiddels zes andere flitspeilingen uitgevoerd in de periode van 24 februari tot en met 23 juni. Drie hiervan waren eerdere metingen over de Nederlandse houding tegenover de komst en opvang van vluchtelingen uit Oekraïne. De eerste flitspeiling is uitgevoerd op 24 februari jl.

Uitvoering onderzoek

Het onderzoek is uitgevoerd onder 1.058 Nederlanders van 18 jaar en ouder, die lid zijn van het I&O Research Panel. Er zijn 3.000 personen benaderd voor dit onderzoek. De respons op dit onderzoek bedraagt 35 procent. Dit is ruim voldoende om op basis van de resultaten betrouwbare uitspraken te kunnen doen.

Op de data is een weging (op randtotalen) toegepast op de achtergrondkenmerken: leeftijd, geslacht, opleiding, migratieachtergrond, stemgedrag bij de Tweede Kamer verkiezingen in maart 2021 en regio (op basis van de NIELSEN 4 indeling van het CBS). De weging is uitgevoerd conform de richtlijnen van de Gouden Standaard. Hiermee komen de verhoudingen in de steekproef op deze achtergrondkenmerken overeen met de werkelijke verhoudingen onder de Nederlandse bevolking van 18 jaar en ouder.

- In sommige gevallen tellen percentages niet op tot het totaal of tot meer dan 100 procent. Dit komt door afrondingsverschillen.
- Bij sommige vragen waren meerdere antwoorden mogelijk. Dit staat bij de uitkomsten vermeld.
- In de rode kaders staan significante verschillen genoemd tussen de verschillende gebieden van Nederland: de Drie grote steden (Amsterdam, Rotterdam en Den Haag), het westen exclusief de drie grote steden (Noord-Holland, Zuid-Holland en Utrecht), het noorden (Groningen, Friesland en Drenthe), het oosten (Overijssel, Gelderland en Flevoland) en het zuiden (Zeeland, Noord-Brabant en Limburg).

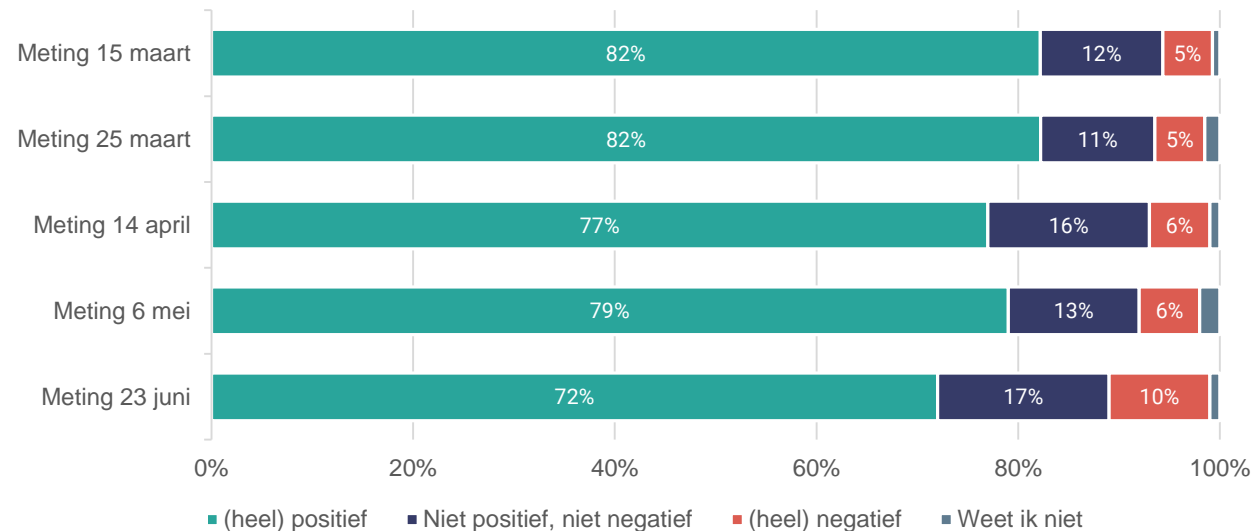


Zeven op de tien Nederlanders zijn positief over de opvang van vluchtelingen uit Oekraïne

Zeven op de tien Nederlanders zijn (heel) positief over de opvang van vluchtelingen uit Oekraïne in Nederland. Dit is lager ten opzichte van de vorige meting. Mensen zijn nu net wat vaker neutraal in vergelijking tot de vorige meting.

15 procent van de inwoners uit het zuiden van Nederland vinden het (heel) negatief dat vluchtelingen uit Oekraïne in Nederland worden opgevangen. Ze hebben een negatievere houding dan inwoners uit het westen (6%).

Figuur 1. Hoe positief of negatief vind je het dat vluchtelingen uit Oekraïne in Nederland worden opgevangen? Basis: Alle Nederlanders; n 15 maart= 1.395, n 25 maart= 1.113, n 14 april = 1.048, n 6 mei = 914, n 23 juni = 1.058



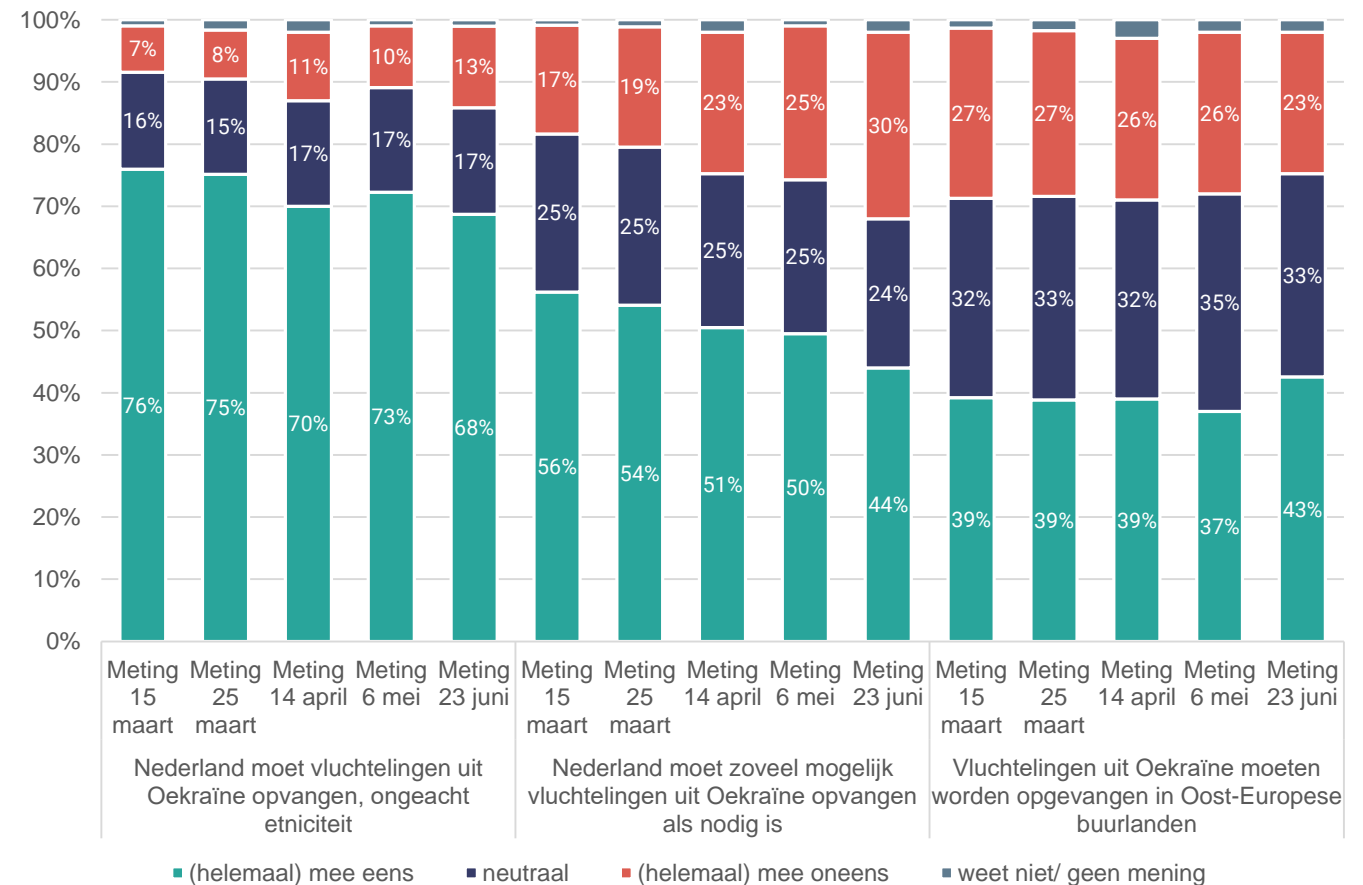
Minder inwoners vinden dat Nederland zoveel mogelijk vluchtelingen op moet vangen als nodig is

Bijna zeven op de tien inwoners (68%) vinden dat Nederland vluchtelingen uit Oekraïne op moet vangen, ongeacht hun etniciteit. Na een eerdere daling tussen de meting van 25 maart en 14 april, is dit ook in de periode tussen de meting van 6 mei en 25 juni met vijf procentpunt afgenomen.

Nederlanders zijn in de laatste minder van mening dat Nederland zoveel mogelijk vluchtelingen uit Oekraïne op moet vangen als nodig is. Ten opzichte van de vorige meting is dit gedaald van 50 procent naar 44 procent. Sinds de eerste meting is er een daling te zien van 12 procentpunt. Het aandeel dat het hier (helemaal) mee oneens is, neemt juist verder toe.

Nederlanders zijn juist meer voorstander geworden van de stelling ‘vluchtelingen uit Oekraïne moeten worden opgevangen in Oost-Europese buurlanden’. Ten opzichte van de vorige meting is er een toename van zes procentpunt te zien in het aandeel dat het er (helemaal) mee eens is.

Figuur 2. in hoeverre ben je het eens of oneens met de volgende stellingen? Basis: Alle Nederlanders; n 15 maart= 1.395, n 25 maart= 1.113, n 14 april = 1.048, n 6 mei= 914, n 23 juni = 1.058

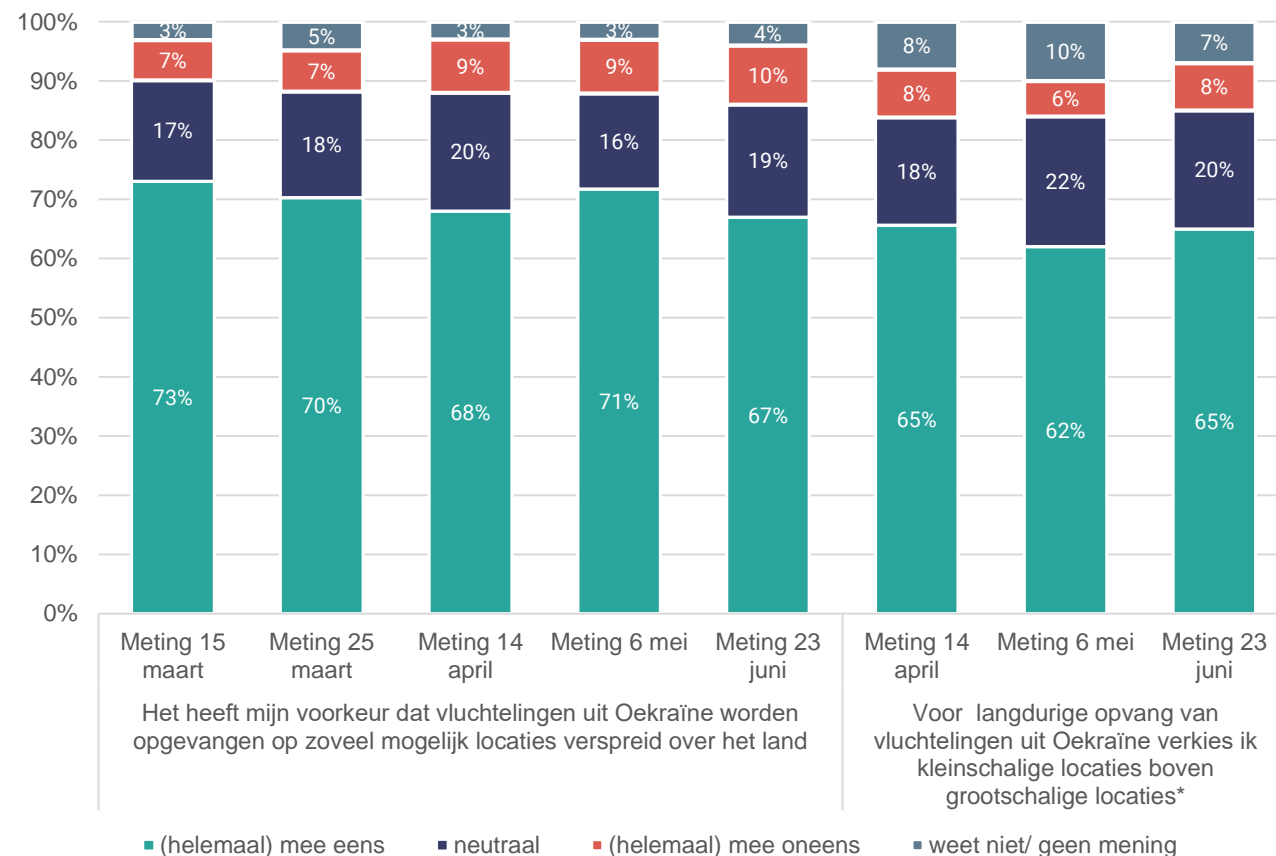


Zeven op de tien Nederlanders heeft de voorkeur dat vluchtelingen uit Oekraïne langdurig op kleinschalige locaties worden opgevangen

Vluchtelingen uit Oekraïne kunnen op verschillende manieren in Nederland opgevangen worden. Bijna zeven op de tien Nederlanders geven aan dat ze de voorkeur hebben aan opvang van vluchtelingen uit Oekraïne op zoveel mogelijk locaties verspreid over het land (68%). Daarnaast noemen bijna zeven op de tien mensen dat ze voor langdurige opvang kleinschalige locaties verkiezen boven de grootschalige locaties (65%).

14 procent van de inwoners uit het zuiden van Nederland hebben niet de voorkeur dat vluchtelingen uit Oekraïne opgevangen worden op zoveel mogelijk locaties verspreid over het land. Dit is significant hoger dan het aandeel noordelijke inwoners (2%) die deze mening delen.

Figuur 3. in hoeverre ben je het eens of oneens met de volgende stellingen? Basis: Alle Nederlanders; n 15 maart= 1.395, n 25 maart= 1.113, n 14 april = 1.048, n 6 mei = 914, n 23 juni= 1.058



* Deze stelling is voor het eerst uitgevraagd tijdens de meting van 14 april



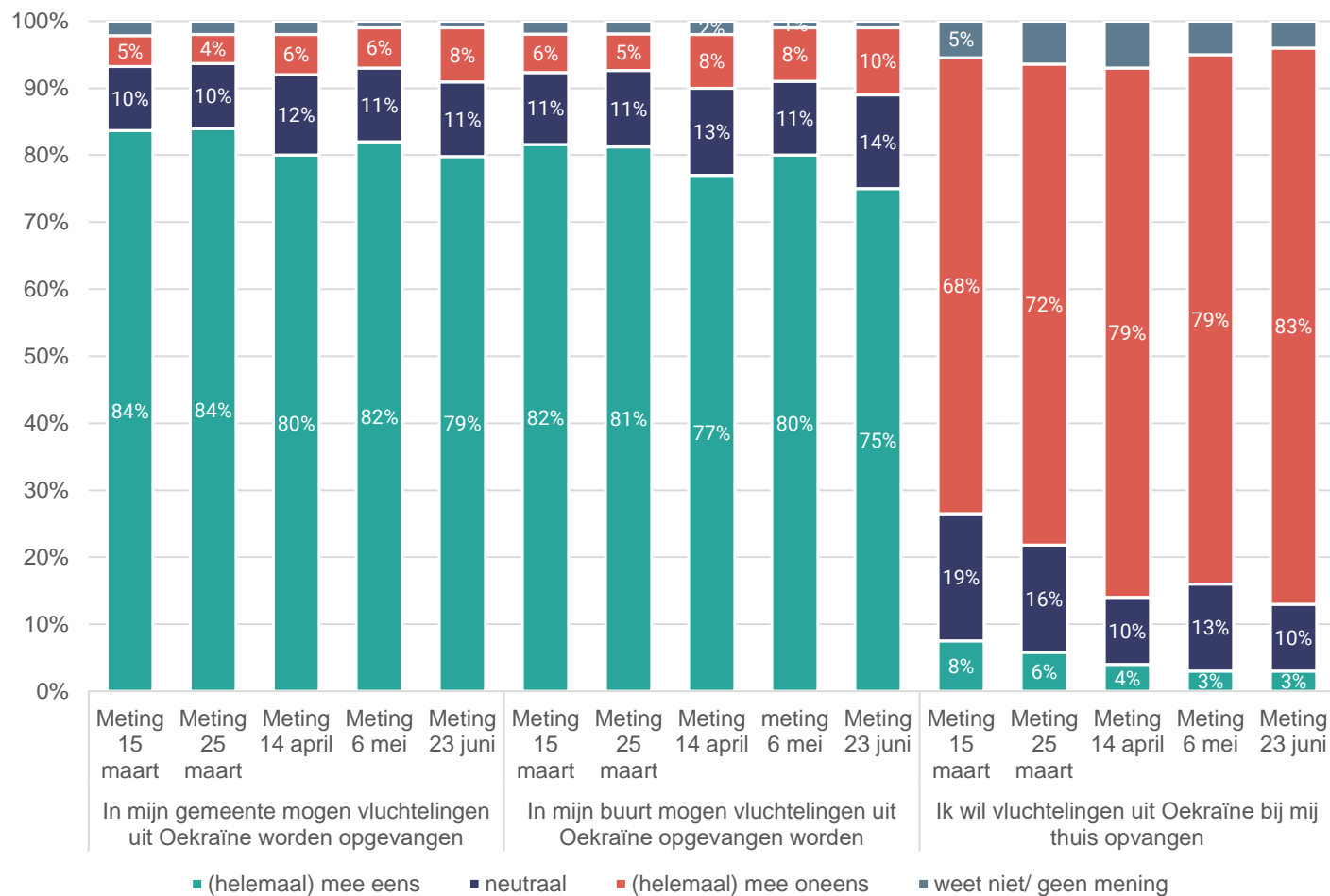
Vluchtelingen uit Oekraïne mogen in de gemeente en de buurt opgevangen worden

Acht op de tien Nederlanders vinden het goed als in hun gemeente vluchtelingen uit Oekraïne opgevangen worden. Dit beeld is nagenoeg stabiel gebleven sinds de eerste meting.

Daarnaast vindt driekwart van de inwoners dat vluchtelingen uit Oekraïne ook in hun buurt opgevangen mogen worden, een lichte daling van vijf procentpunt ten opzichte van de vorige meting.

Ruim acht op de tien (83%) Nederlanders zien het niet zo zitten om vluchtelingen uit Oekraïne thuis op te vangen. Dit aandeel is de eerste drie metingen gestegen. In vergelijking met de meting van 14 april is het percentage nagenoeg stabiel gebleven. Bij de vorige metingen gaven een paar Nederlanders aan dat ze geen vluchtelingen willen opvangen omdat ze hun huis te klein vonden voor de opvang.

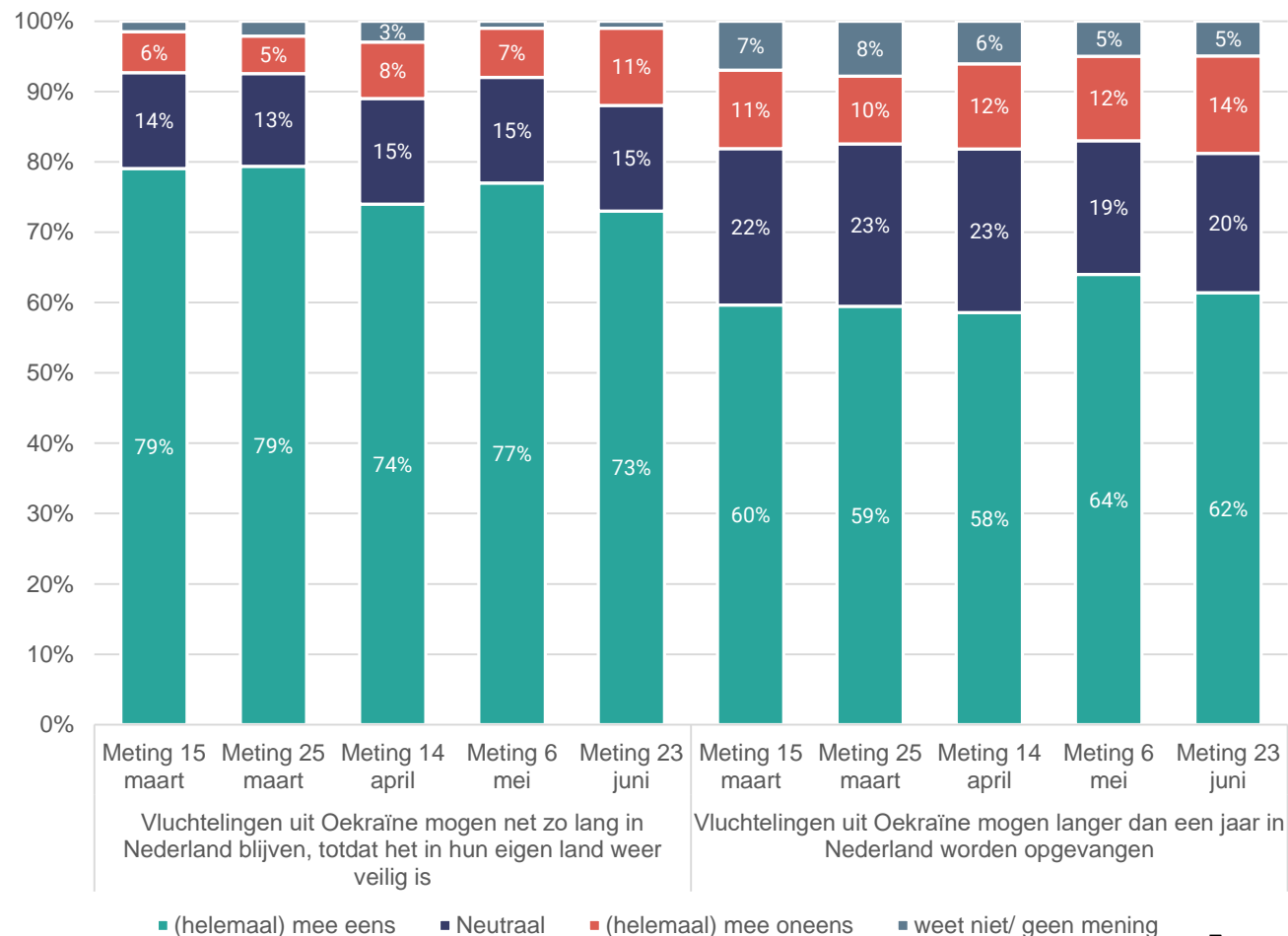
Figuur 4. in hoeverre ben je het eens of oneens met deze stellingen? Basis: Alle Nederlanders; n 15 maart= 1.395, n 25 maart= 1.113, n 14 april = 1.048, n 6 mei = 914, n 23 juni = 1.058



Vluchtelingen uit Oekraïne mogen net zolang in Nederland blijven, tot het in hun eigen land weer veilig is

Driekwart van de Nederlanders vindt dat vluchtelingen uit Oekraïne net zolang in Nederland mogen blijven, totdat het in hun eigen land weer veilig is (73%). Zes op de tien (62%) vinden dat ze langer dan een jaar in Nederland opgevangen mogen worden.

Figuur 5. in hoeverre ben je het eens of oneens met deze stellingen? Basis: Alle Nederlanders; n 15 maart= 1.395, n 25 maart= 1.113, n 14 april = 1.048, n 6 mei = 914 , n 23 juni = 1.058

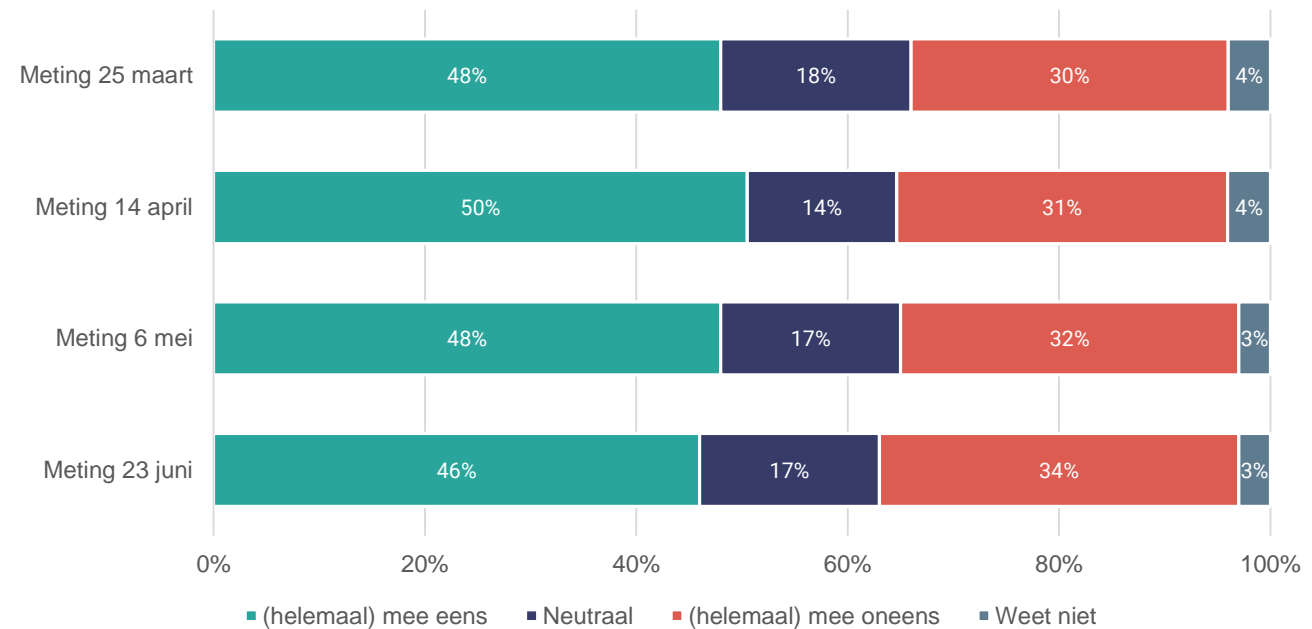


De helft van de Nederlanders vindt de andere status van vluchtelingen uit Oekraïne logisch

Tijdens de meting van 23 juni geeft de bijna de helft van de Nederlanders aan dat ze het logisch vinden dat vluchtelingen uit Oekraïne een andere status hebben dan vluchtelingen, asielzoekers en migranten uit andere landen (46%).

Met name in de drie grote steden vinden inwoners het niet logisch dat vluchtelingen uit Oekraïne een andere status hebben dan vluchtelingen, asielzoekers en migranten uit andere landen (53% (helemaal) mee oneens). Dit verschilt significant ten opzichte van de rest van het westen (33%), het noorden (33%), het oosten (30%) en het zuiden (31%).

Figuur 6. Het is logisch dat vluchtelingen uit Oekraïne een andere status hebben dan vluchtelingen, asielzoekers en migranten uit andere landen Basis: Alle Nederlanders n 25 maart= 1.113 , n 14 april = 1.048, n 6 mei= 914, n 23 juni= 1.058

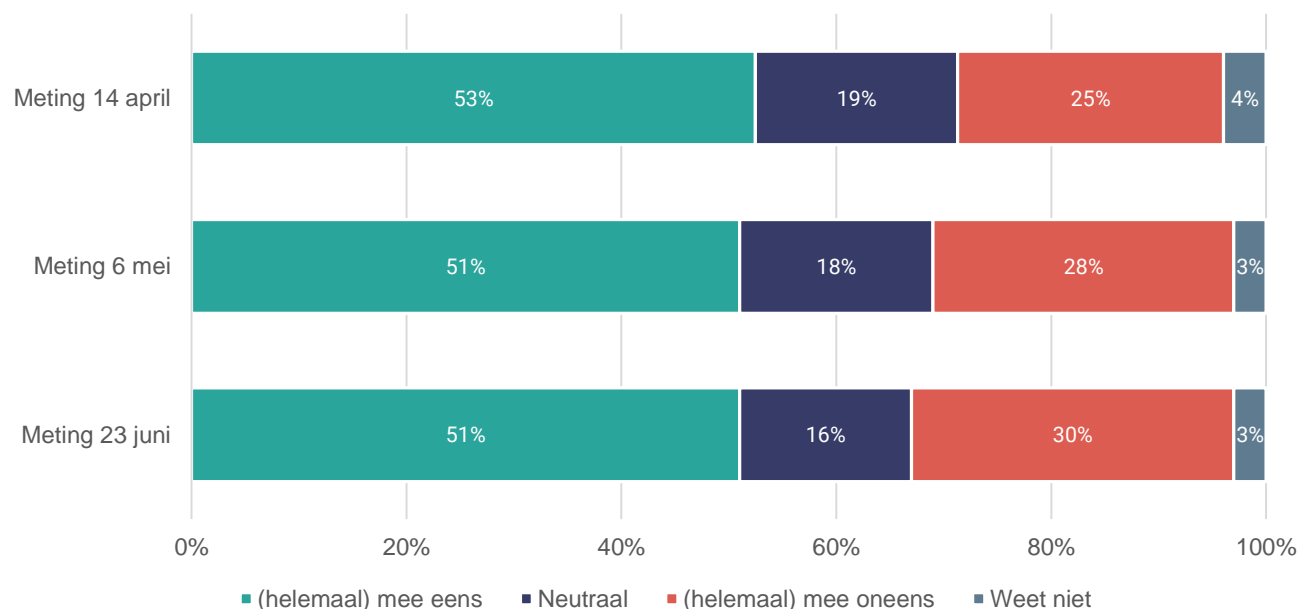


Als er tijdelijk een versoepelde regelgeving geldt voor vluchtelingen uit Oekraïne, heeft de helft van de Nederlanders hier begrip voor

De helft van de Nederlanders heeft er begrip voor dat er tijdelijk een versoepelde regelgeving geldt die rekening houdt met de situatie van vluchtelingen uit Oekraïne. Drie op de tien inwoners heeft echter een tegenovergestelde mening. Zij zijn het er niet mee eens dat er alleen voor vluchtelingen uit Oekraïne tijdelijk een versoepelde regelgeving geldt die rekening houdt met hun situatie. Deze groep is ten opzichte van de eerste meting licht gestegen.

Met name in de drie grote steden vinden inwoners het niet logisch als er voor vluchtelingen uit Oekraïne tijdelijk een versoepelde regelgeving geldt die rekening houdt met hun situatie (51% (helemaal) mee oneens). Dit verschilt significant ten opzichte van de rest van het westen (28%), het noorden (27%), het oosten (27%) en het zuiden (29%).

Figuur 7. Het is logisch als er alleen voor vluchtelingen uit Oekraïne tijdelijk een versoepelde regelgeving geldt die rekening houdt met hun situatie?* Basis: Alle Nederlanders; n 14 april= 1.048, n 6 mei = 914, n 23 juni = 1.058



*Deze stelling is voor het eerst uitgevraagd tijdens de meting van 14 april

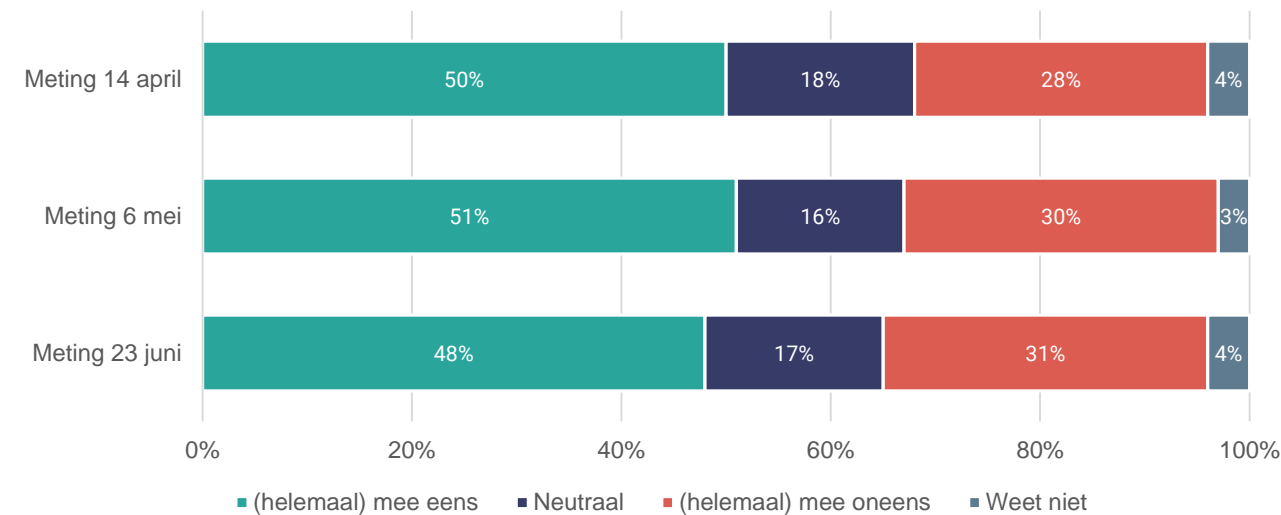


Helpt van de Nederlanders vertrouwt erop dat de toewijzing van langdurige huisvesting van vluchtelingen uit Oekraïne niet ten koste gaat van andere groepen

De helft van de Nederlanders (48%) heeft er vertrouwen in dat de toewijzing van langdurige huisvesting voor vluchtelingen uit Oekraïne gebeurt zonder dat dit ten koste gaat van andere groepen op de woningmarkt. Dit sluit bij het beeld van de eerdere metingen.

Aan Nederlanders is vervolgens gevraagd of ze hun mening toe konden lichten. Ongeacht of mensen wel of geen vertrouwen hebben in de overheid, ze zijn het erover eens dat het een moeilijke opgave is waarbij de kans groot is dat er sowieso groepen waarvan het ten koste gaat. Een deel van de mensen noemt hier dat ze überhaupt geen vertrouwen hebben in de Nederlandse overheid, dus ook in deze kwestie zijn ze wantrouwend.

Figuur 8. Ik vertrouw erop dat de toewijzing van langdurige huisvesting voor vluchtelingen uit Oekraïne gebeurt zonder dat dit ten koste gaat van andere groepen op de woningmarkt. Basis: Alle Nederlanders; n 14 april= 1.048, n 6 mei= 914, n 23 juni = 1.058



*Deze stelling is voor het eerst uitgevraagd tijdens de meting van 14 april

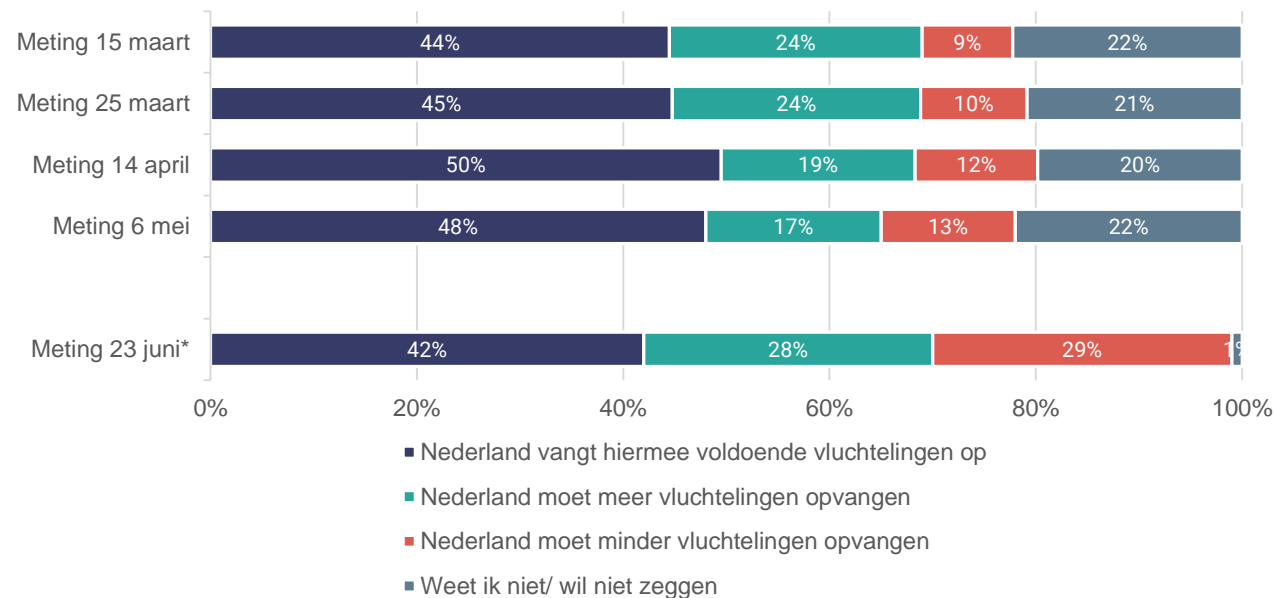


Een op de drie inwoners vindt dat Nederland meer vluchtelingen op moet vangen

Tijdens de eerdere metingen vroegen wij aan Nederlanders hoe zij tegenover de opvang van de eerste 50.000 vluchtelingen stonden. Tijdens de meting van 23 juni gaf de helft toen aan dat Nederland voldoende vluchtelingen opving, 17 procent was voorstander van het opvangen van meer vluchtelingen en 13 procent van minder.

Nu de huidige capaciteit bijna bezet is, vroegen wij hoe Nederlanders nu tegen de opvang van 50.000 vluchtelingen aankeken. Vier op de tien noemen dat Nederland hiermee voldoende vluchtelingen opvangt. Een op de drie vindt juist dat Nederland meer vluchtelingen op moet vangen.

Figuur 9. Nederland bereidt de opvang van de eerste 50.000 vluchtelingen voor. Welke stelling geeft jouw gevoel hierover het beste weer? Basis: Alle Nederlanders; n 15 maart= 1.395, n 25 maart= 1.113, n 14 april = 1.048, n 6 mei = 914, n 23 juni = 1.058



* Tijdens de meting van 23 juni is de vraagstelling gewijzigd naar 'Vind je dat Nederland meer opvangplekken moet organiseren voor vluchtelingen uit Oekraïne nu de huidige capaciteit van 50.000 plekken bijna bezet is. Deze wijziging heeft plaatsgevonden om beter aan te sluiten bij de huidige realiteit. Deze uitkomsten bij deze vraag zijn daardoor niet één op één te vergelijken.

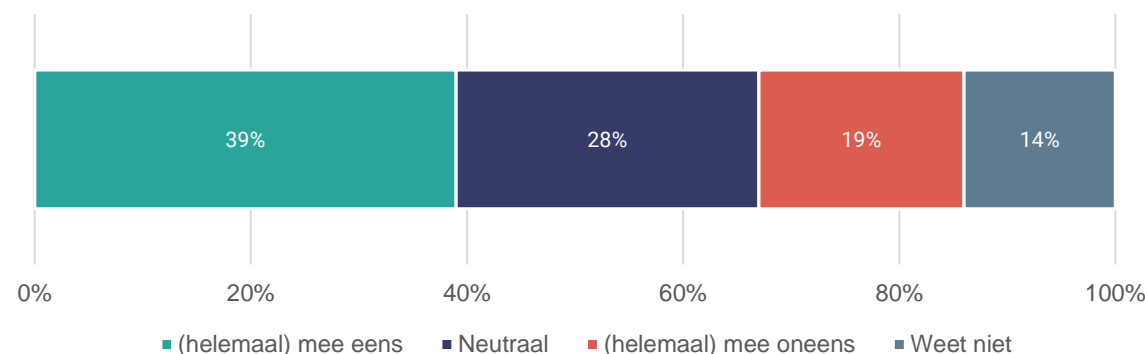


Vier op de tien Nederlanders vinden het begrijpelijk dat vluchtelingen uit Oekraïne ook in aanmerking komen voor de nieuwe woonruimte

Het kabinet neemt maatregelen om woonruimte beschikbaar te kunnen stellen voor mensen die snel een woning nodig hebben. Bijvoorbeeld door te investeren in nieuwe flexibele woningen en het ombouwen van lege kantoren. Ook vluchtelingen uit Oekraïne – die nu in de (nood)opvang zitten en niet terug kunnen keren naar hun eigen land – komen hiervoor in aanmerking.

Aan Nederlanders vroegen wij of zij het begrijpelijk vonden dat vluchtelingen uit Oekraïne ook in aanmerking komen voor de woonruimte die gerealiseerd wordt. Bijna vier op de tien Nederlanders hebben hier begrip voor (39%), terwijl een op de vijf hier negatief tegenover staat (19%). Bijna drie op de tien inwoners zijn hier neutraal over.

Figuur 10. Het is begrijpelijk dat vluchtelingen uit Oekraïne in aanmerking komen voor de nieuwe woonruimte die wordt gerealiseerd*. Basis: Alle Nederlanders; n 23 juni = 1.058



*Deze stelling is voor het eerst uitgevraagd tijdens de meting van 22/23 juni



Nederlanders denken dat de komst van vluchtelingen uit Oekraïne zorgt voor meer krapte op de woningmarkt

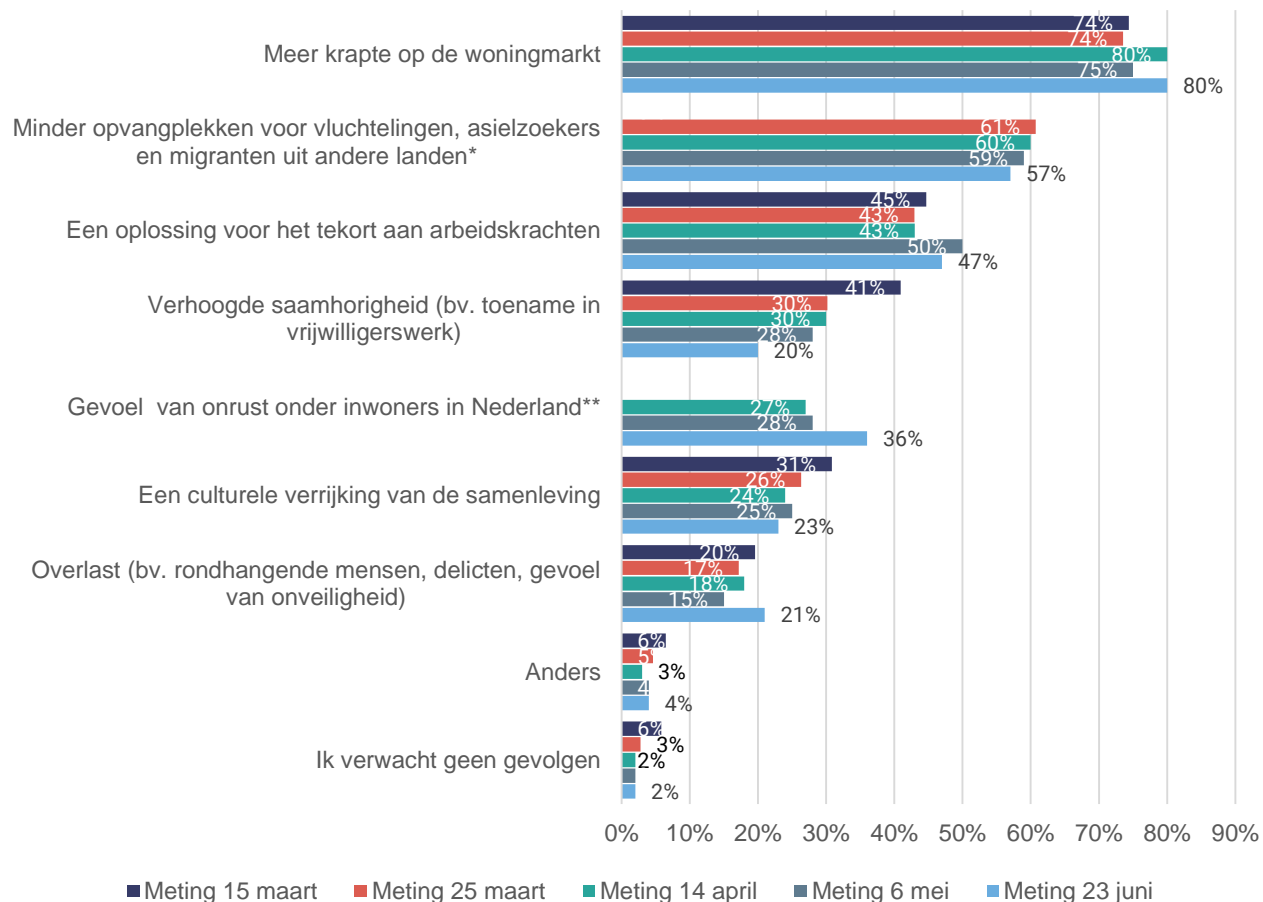
De komst van vluchtelingen uit Oekraïne kan verschillende gevolgen hebben voor de Nederlandse samenleving.

Acht op de tien inwoners maken zich zorgen over de krapte op de woningmarkt. Ten opzichte van de vorige meting is dit gestegen met vijf procentpunt. Hierdoor is het weer gelijk aan het niveau van de meting van 14 april.

Het aandeel inwoners dat denkt dat de komst van vluchtelingen uit Oekraïne met zich mee brengt is na drie stabiele metingen op een rij weer gedaald naar 20 procent, een daling van acht procentpunt.

Een derde van de Nederlanders denkt dat de komst van vluchtelingen uit Oekraïne een gevoel van onrust veroorzaakt onder de inwoners van Nederland, wat een stijging is ten opzichte van de eerdere twee metingen. Ook het aandeel dat denkt dat vluchtelingen uit Oekraïne overlast zullen veroorzaken is, ten opzichte van de vorige meting, gestegen van 15 procent naar 21 procent.

Figuur 11. Welke gevolgen denk je dat de komst van vluchtelingen uit Oekraïne heeft voor Nederland? Basis: Alle Nederlanders; n 15 maart= 1.395, n 25 maart= 1.113, n 14 april=1.048 , n 6 mei = 914, n 23 juni= 1.058 ; Meerdere antwoorden mogelijk



*Deze stelling is voor het eerst uitgevraagd bij de meting van 25 maart.
 **Deze stelling is voor het eerst uitgevraagd bij de meting van 14 april.

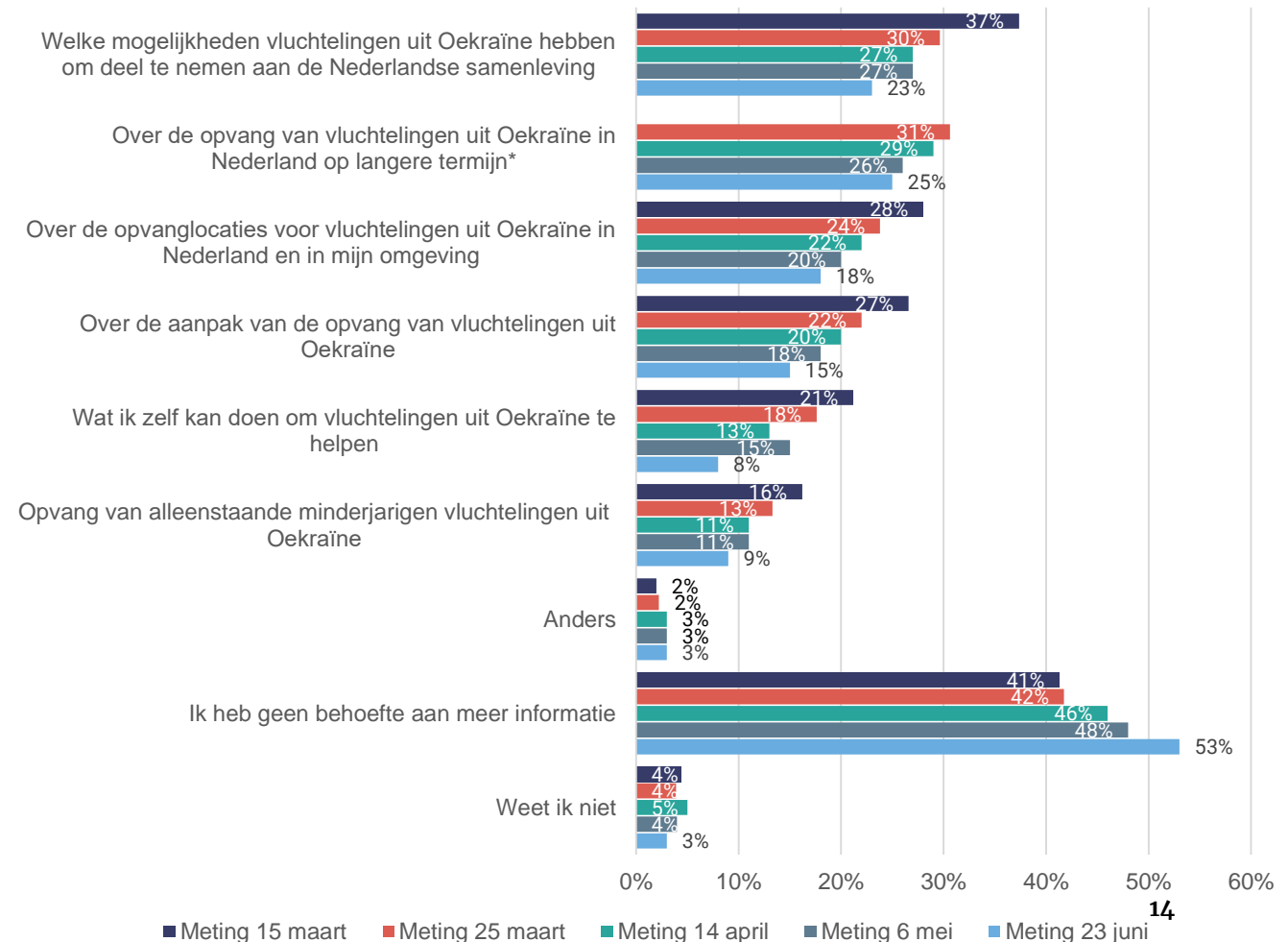


Helpt van de Nederlanders heeft geen behoefte aan meer informatie over vluchtelingen uit Oekraïne

De helft van de Nederlanders heeft geen behoefte aan meer informatie over de verschillende onderwerpen (53%). Dit is sinds de tweede meting van 25 maart gestegen.

De aspecten waar Nederlanders vooral minder behoefte aan hebben zijn welke mogelijkheden vluchtelingen uit Oekraïne hebben om deel te nemen aan de Nederlandse samenleving en wat mensen zelf kunnen doen om vluchtelingen uit Oekraïne te helpen.

Figuur 12. Over welke onderwerpen wil je meer informatie? Basis: Alle Nederlanders; n 15 maart= 1.395, n 25 maart= 1.113, n 14 april=1.048, n 6 mei= 914, n 23 juni = 1.058 meerdere antwoorden mogelijk



*Deze stelling is voor het eerst uitgevraagd bij de meting van 25 maart.

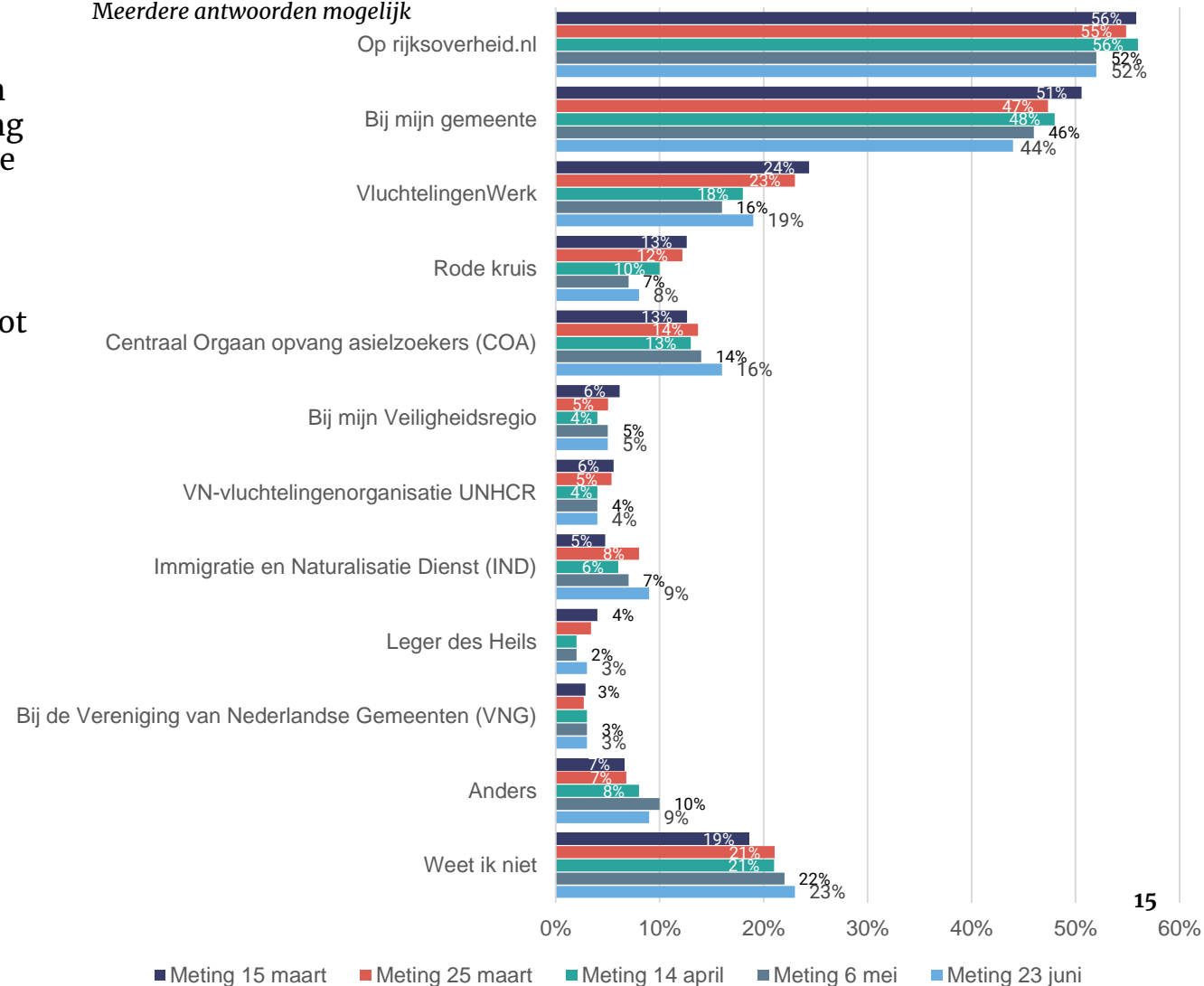


Helft van de Nederlanders zoekt informatie over vluchtelingen uit Oekraïne bij de Nederlandse overheid

Net als bij de vorige peilingen zoekt iets meer dan de helft van de Nederlanders informatie bij de rijksoverheid over de opvang van vluchtelingen uit Oekraïne. Net iets meer dan de vier op de tien zoeken informatie bij de gemeente (44%).

Negen procent noemt dat ze (nog) op een andere plek informatie zoeken. Deze Nederlanders noemen vooral de verschillende media zoals TV, de krant en social media. Tot slot weet een op de vijf (23%) niet waar ze informatie moeten zoeken over de opvang van vluchtelingen uit Oekraïne.

Figuur 12. Als je meer informatie wil over de Nederlandse opvang van vluchtelingen uit Oekraïne, bij welke organisaties zoek je deze informatie dan op? Basis: Alle Nederlanders; n 15 maart= 1.395, n 25 maart= 1.113, n 14 april=1.048, n 6 mei = 914, n 23 juni = 1.058
Meerdere antwoorden mogelijk



I&O Research

I&O Research Enschede

Zuiderval 70
Postbus 563
7500 AN Enschede
T (053) 200 52 00
E info@ioresearch.nl
KvK-nummer 08198802

I&O Research Amsterdam

Piet Heinkade 55
1019 GM Amsterdam
T (020) 308 48 00
E info@ioresearch.nl