

15 april 2021

# **Flitspeiling Opvang vluchtelingen uit Oekraïne – 15 april 2022**

In opdracht van NCTV

# Introductie

## Aanleiding

De Nationaal Coördinator Terrorisme en Veiligheid (NCTV) heeft I&O Research gevraagd om een flitspeiling uit te voeren over de Nederlandse houding tegenover de komst en de opvang van vluchtelingen uit Oekraïne. Deze peiling liep van woensdag 13 april tot en met donderdag 14 april 14:00 uur. Voor de NCTV zijn er inmiddels vijf andere flitspeilingen uitgevoerd in de periode van 24 februari tot en met 14 april. Twee hiervan waren eerdere metingen over de Nederlandse houding tegenover de komst en opvang van vluchtelingen uit Oekraïne. De eerste flitspeiling is uitgevoerd op 24 februari jl.

## Uitvoering onderzoek

Het onderzoek is uitgevoerd onder 1.048 Nederlanders van 18 jaar en ouder, die lid zijn van het I&O Research Panel. Er zijn 2.500 personen benaderd voor dit onderzoek. De respons op dit onderzoek bedraagt 42 procent. Dit is ruim voldoende om op basis van de resultaten betrouwbare uitspraken te kunnen doen.

Op de data is een weging (op randtotalen) toegepast op de achtergrondkenmerken: leeftijd, geslacht, opleiding, migratieachtergrond, stemgedrag bij de Tweede Kamer verkiezingen in maart 2021 en regio (op basis van de NIELSEN 4 indeling van het CBS). De weging is uitgevoerd conform de richtlijnen van de Gouden Standaard. Hiermee komen de verhoudingen in de steekproef op deze achtergrondkenmerken overeen met de werkelijke verhoudingen onder de Nederlandse bevolking van 18 jaar en ouder.

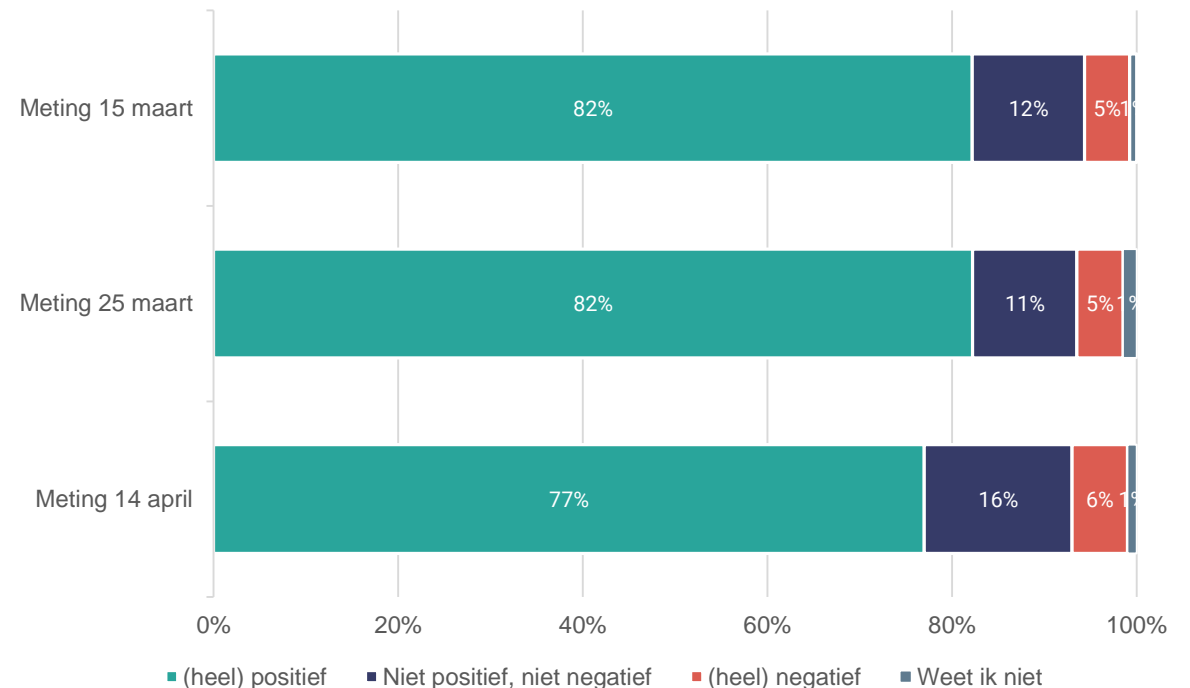
- In sommige gevallen tellen percentages niet op tot het totaal of tot meer dan 100 procent. Dit komt door afrondingsverschillen.
- Bij sommige vragen waren meerdere antwoorden mogelijk. Dit staat bij de uitkomsten vermeld.
- De vragen *‘het heeft mijn voorkeur dat vluchtelingen uit Oekraïne worden opgevangen op zoveel mogelijk locaties verspreid over het land’* en *‘voor langdurige opvang van vluchtelingen uit Oekraïne verkies ik kleinschalige locaties boven grootschalige locaties’* zijn niet aan alle respondenten voorgelegd. De percentagebasis wijkt hier af (resp. n= 513 en n=535). Hiervoor is gekozen omdat de stellingen enigszins overlap hebben en we respondenten niet het gevoel wilden geven dat ze twee keer eenzelfde vraag moesten beantwoorden.
- De overige vragen zijn wel aan alle respondenten voorgelegd. De percentagebasis is overal gelijk (n=1.048).
- In de rode kaders staan significante verschillen genoemd tussen de verschillende gebieden van Nederland: de Drie grote steden (Amsterdam, Rotterdam en Den Haag), het westen exclusief de drie grote steden (Noord-Holland, Zuid-Holland en Utrecht), het noorden (Groningen, Friesland en Drenthe), het oosten (Overijssel, Gelderland en Flevoland) en het zuiden (Zeeland, Noord-Brabant en Limburg).



# Meerderheid van de Nederlanders vindt de opvang van vluchtelingen uit Oekraïne (heel) positief

Aan Nederlanders vroegen we hoe positief of negatief ze het vinden dat vluchtelingen uit Oekraïne in Nederland worden opgevangen. Net als bij de vorige 2 metingen is wederom de meerderheid van de Nederlanders (heel) positief (77%) over de opvang van vluchtelingen uit Oekraïne, 16 procent is neutraal, terwijl slechts zes procent (heel) negatief is. Het aandeel inwoners dat (heel) positief is over de opvang van vluchtelingen uit Oekraïne, is afgenomen. Meer inwoners staan hier nu neutraal tegenover.

Figuur 1. Hoe positief of negatief vind je het dat vluchtelingen uit Oekraïne in Nederland worden opgevangen? Basis: Alle Nederlanders; n 15 maart= 1.395, n 25 maart= 1.113, n 14 april = 1.048



# Helft van de inwoners vindt dat Nederland zoveel mogelijk vluchtelingen uit Oekraïne op moet vangen als nodig

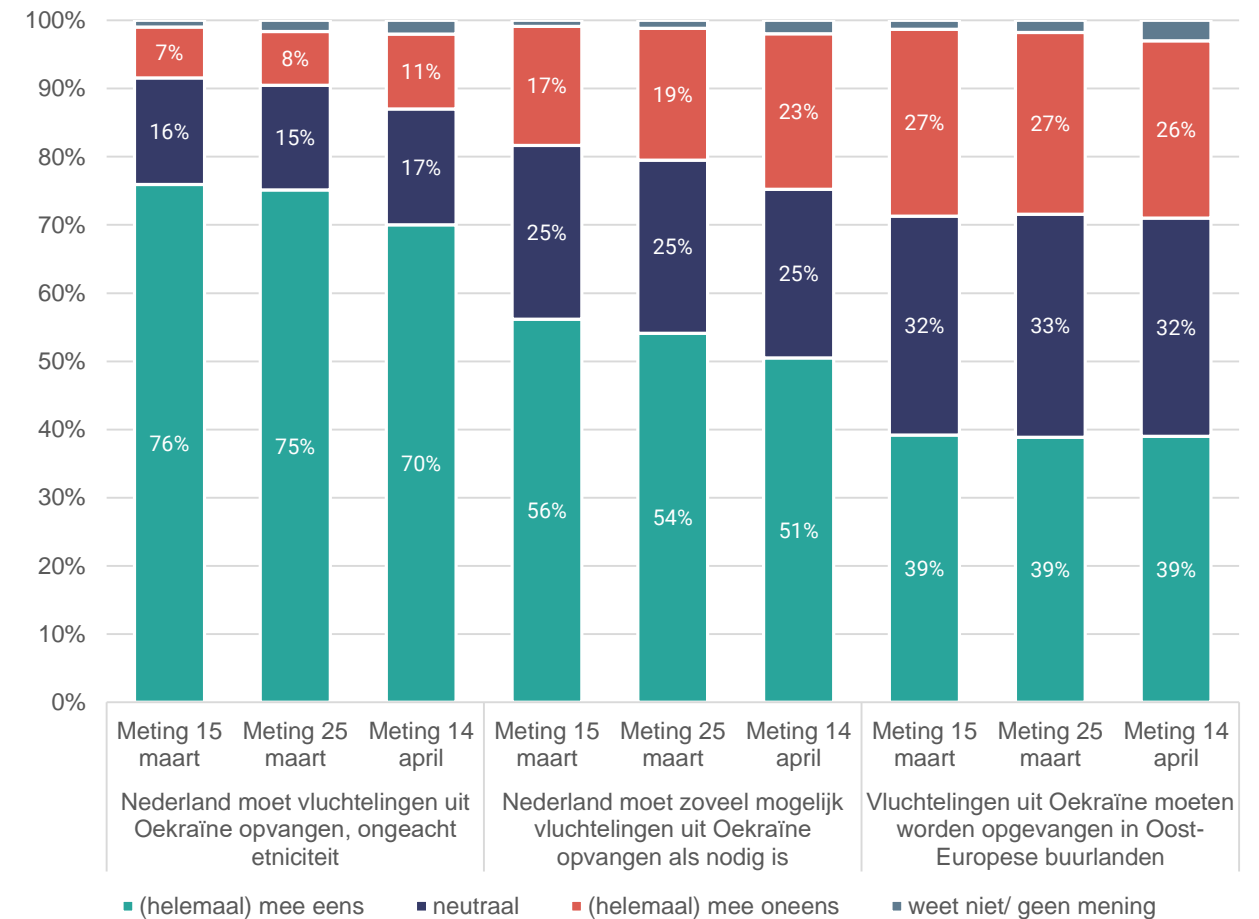
Zeven op de tien Nederlanders vinden dat vluchtelingen uit Oekraïne opgevangen moeten worden. Hun etniciteit maakt hierbij niets uit. Elf procent is het hier (helemaal) mee oneens, dit is een toename sinds de vorige metingen.

Men is wel wat terughoudender als het aankomt op de vraag of Nederland zoveel mogelijk vluchtelingen op moet vangen als nodig is. De helft is het hier (helemaal) mee eens (51%). Een kwart is neutraal, terwijl 23 procent het er (helemaal) mee oneens is. Ten opzichte van de eerste meting zijn er significant minder Nederlanders het eens met deze stelling.

Men is verdeeld over of Oekraïners in Oost-Europese buurlanden opgevangen moeten worden. Twee op de vijf zijn het hier helemaal mee eens, terwijl een kwart het hier helemaal mee oneens is. Een derde is hier neutraal over. Dit sluit aan bij het beeld van de eerdere twee metingen.

In de drie grote steden is bijna een op de vijf het er (helemaal) mee oneens dat Nederland vluchtelingen uit Oekraïne op moet vangen, ongeacht hun etniciteit. Dit is significant hoger dan wat inwoners van het noorden vinden (4% (helemaal) mee oneens). Inwoners van het noorden (62%) zijn het er (helemaal) mee eens dat Nederland zoveel mogelijk vluchtelingen uit Oekraïne op moet vangen als nodig, ze zijn het significant vaker eens dan inwoners van het zuiden (45%).

Figuur 2. in hoeverre ben je het eens of oneens met de volgende stellingen? Basis: Alle Nederlanders; n 15 maart = 1.395, n 25 maart = 1.113, n 14 april = 1.048



# Zeven op de tien Nederlanders vinden dat vluchtelingen uit Oekraïne verspreid over Nederland opgevangen moeten worden

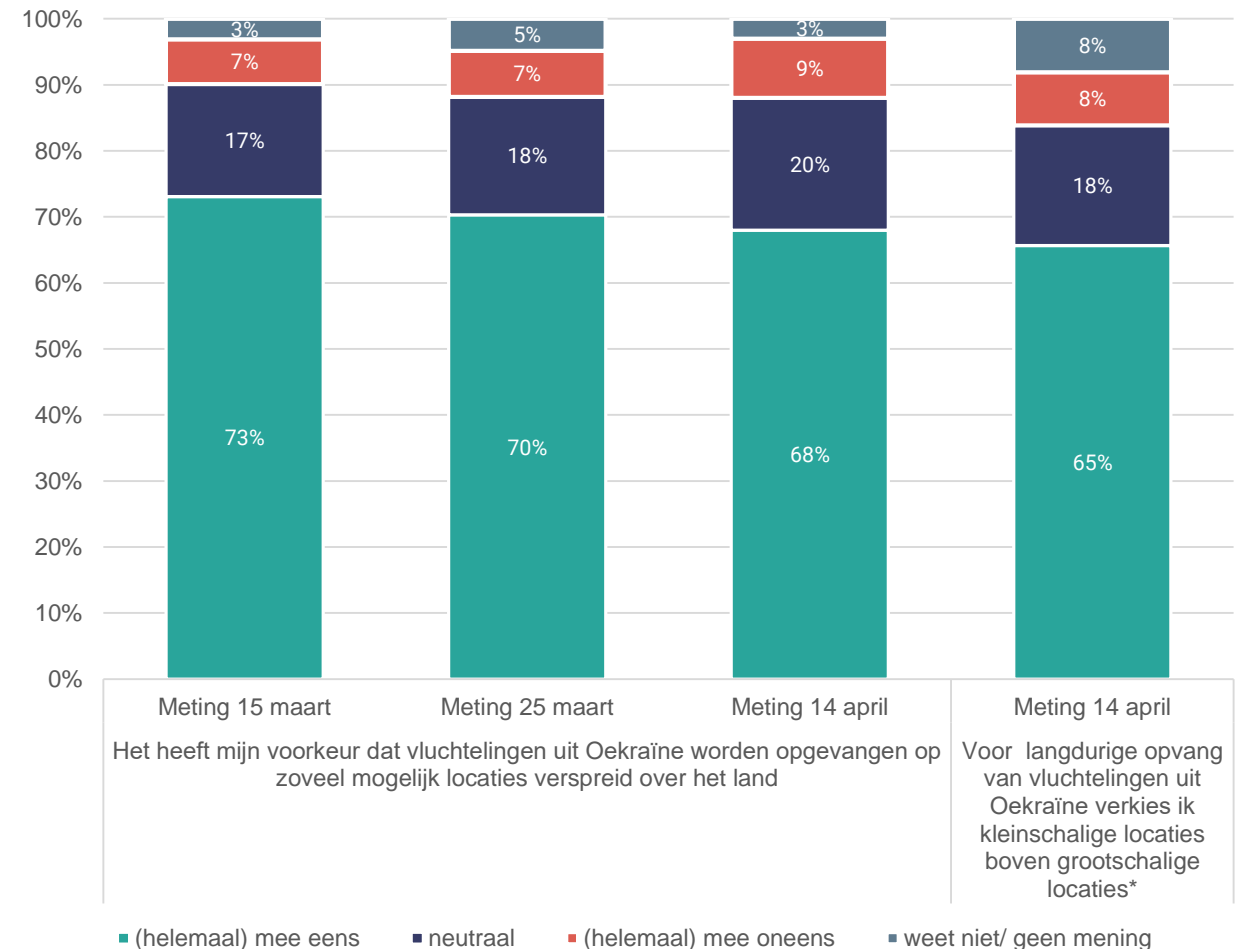
Net iets minder dan zeven op de tien Nederlanders vinden dat de opvang van vluchtelingen uit Oekraïne verspreid moet worden over zoveel mogelijk locaties in het land. Ten opzichte van de eerste meting op 15 maart is dit een consequente significante daling. Nederlanders zijn nu vaker neutraal of het er (helemaal) mee oneens.

Tijdens de meting van 14 april is er voor het eerst gevraagd of ze voor langdurige opvang van vluchtelingen uit Oekraïne kleinschalige locaties verkiezen boven grootschalige locaties. Hier is 65 procent het (helemaal) mee eens.

In Noord-Nederland geeft 15 procent niet de voorkeur aan de opvang van vluchtelingen over zoveel mogelijk locaties verspreid over het land. Dit ligt beduidend hoger ten opzichte van west-Nederland, waar slechts 4 procent dit vindt.

Inwoners van het noorden van Nederland zijn het meeste voorstander van langdurige opvang van vluchtelingen uit Oekraïne op kleinschalige locaties (89%).

Figuur 3. in hoeverre ben je het eens of oneens met de volgende stellingen? Basis: Alle Nederlanders; n 15 maart= 1.395, n 25 maart= 1.113, n 14 april = 1.048



\* Deze stelling is voor het eerst uitgevraagd tijdens de meting van 14 april



# Draagvlak opvang vluchtelingen overwegend positief

Nederlanders vinden het prima als vluchtelingen uit Oekraïne in hun gemeente worden opgevangen (80%). Er is bijna net zo veel draagvlak om vluchtelingen uit Oekraïne in de eigen buurt op te vangen (77%). Voor beide opvangmogelijkheden ligt dit wel significant lager dan tijdens de eerste twee metingen.

Vluchtelingen in hun eigen huis opvangen zien de meeste Nederlanders zelf niet zo zitten. Vier procent wil hun huis open stellen. Acht op de tien hebben hier geen behoefte aan, een significante toename ten opzichte van de vorige metingen. In een open vraag aan het einde van de vragenlijst noemden respondenten dat ze wel vluchtelingen op willen vangen in hun eigen huis, maar dat dit qua ruimte niet gaat lukken.

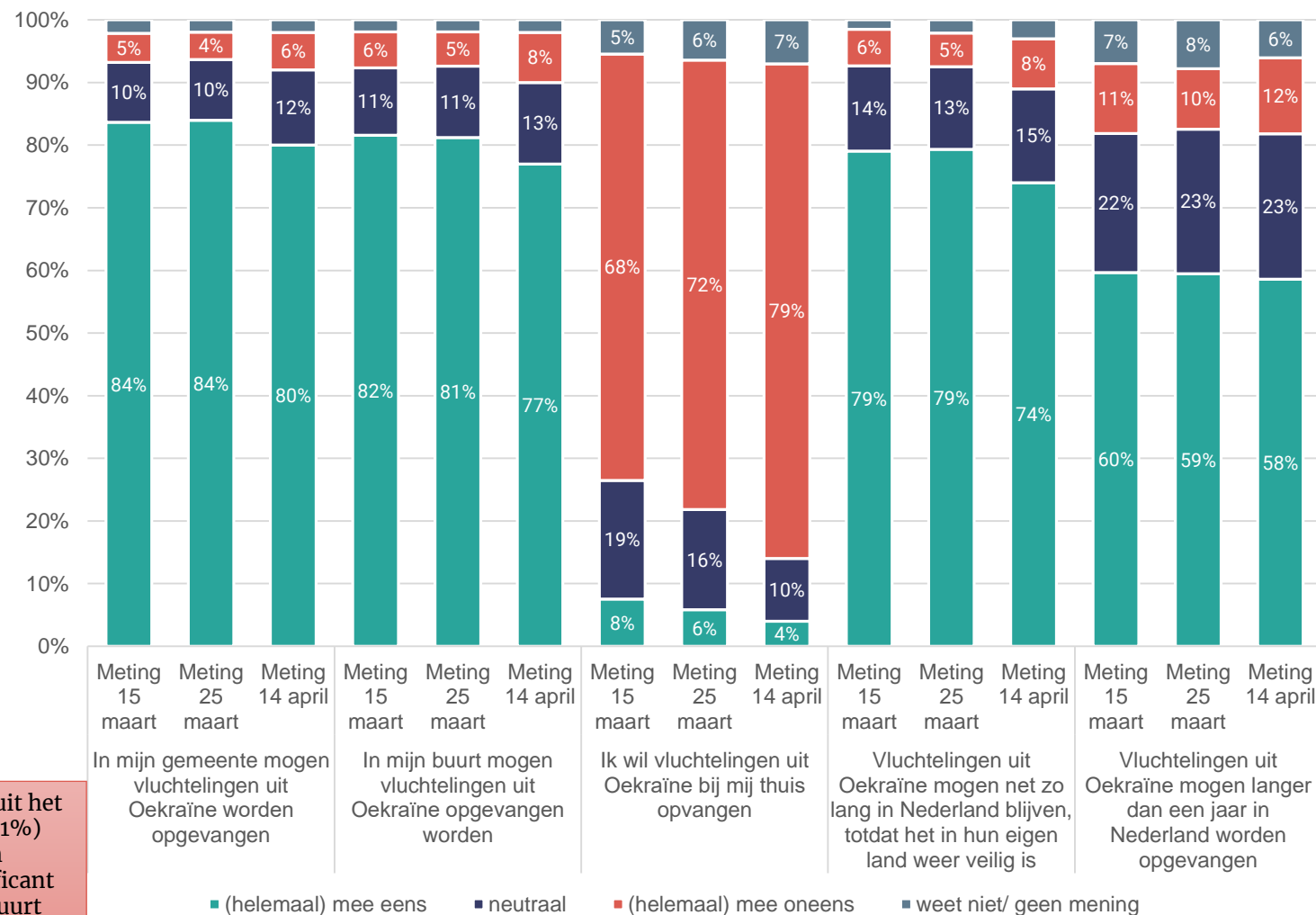
Driekwart vindt dat vluchtelingen uit Oekraïne net zo lang in Nederland mogen wonen tot het in hun eigen land weer veilig is, een significante daling van vijf procentpunt.

Tot slot vinden zes op de tien dat vluchtelingen uit Oekraïne langer dan een jaar in Nederland opgevangen mogen worden. Dit is vergelijkbaar met de metingen hiervoor.

Inwoners van Noord-Nederland (75%) vinden vaker dan inwoners uit het westen (excl. de drie grote steden, 57%), oosten (59%) of zuiden (51%) van Nederland dat vluchtelingen uit Oekraïne langer dan een jaar in Nederland opgevangen mogen worden. Noordelingen vinden significant vaker dan zuiderlingen dat Oekraïners in hun gemeente of in hun buurt opgevangen mogen worden.



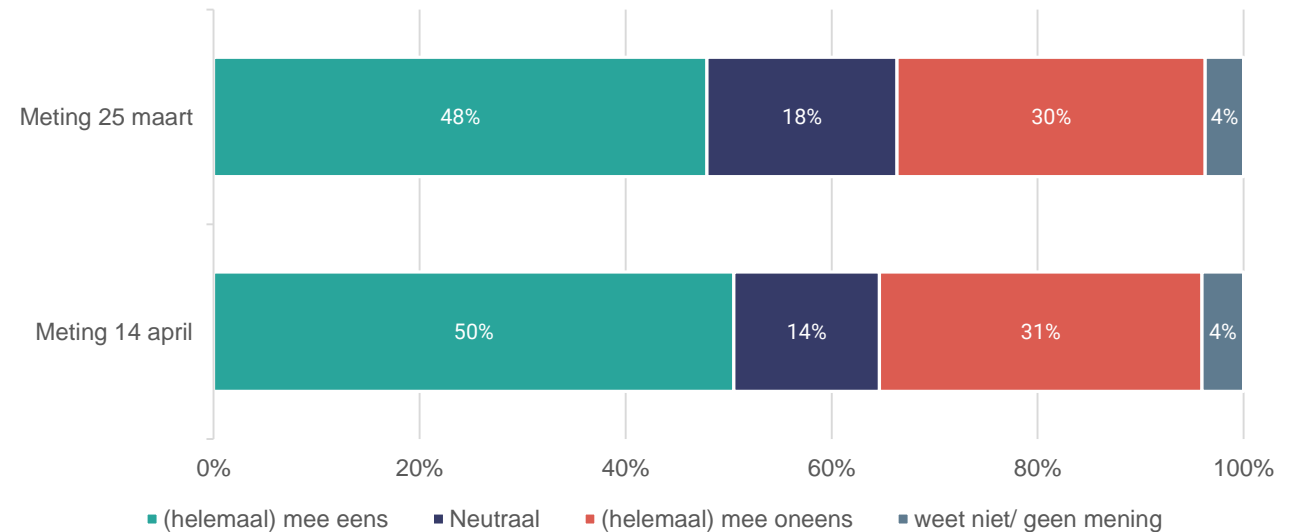
Figuur 4. in hoeverre ben je het eens of oneens met deze stellingen? Basis: Alle Nederlanders; n 15 maart = 1.395, n 25 maart = 1.113, n 14 april = 1.048



# De speciale status van vluchtelingen uit Oekraïne is logisch volgens de helft van de Nederlanders

De helft van de Nederlanders vindt het logisch dat deze groep een andere status heeft dan vluchtelingen, asielzoekers en migranten uit andere landen. Een op de vijf is neutraal, terwijl drie op de tien het hier (helemaal) mee oneens zijn. Dit is vergelijkbaar met de meting van 25 maart.

Figuur 5. Het is logisch dat vluchtelingen uit Oekraïne een andere status hebben dan vluchtelingen, asielzoekers en migranten uit andere landen Basis: Alle Nederlanders  
n 25 maart= 1.113 , n 14 april = 1.048

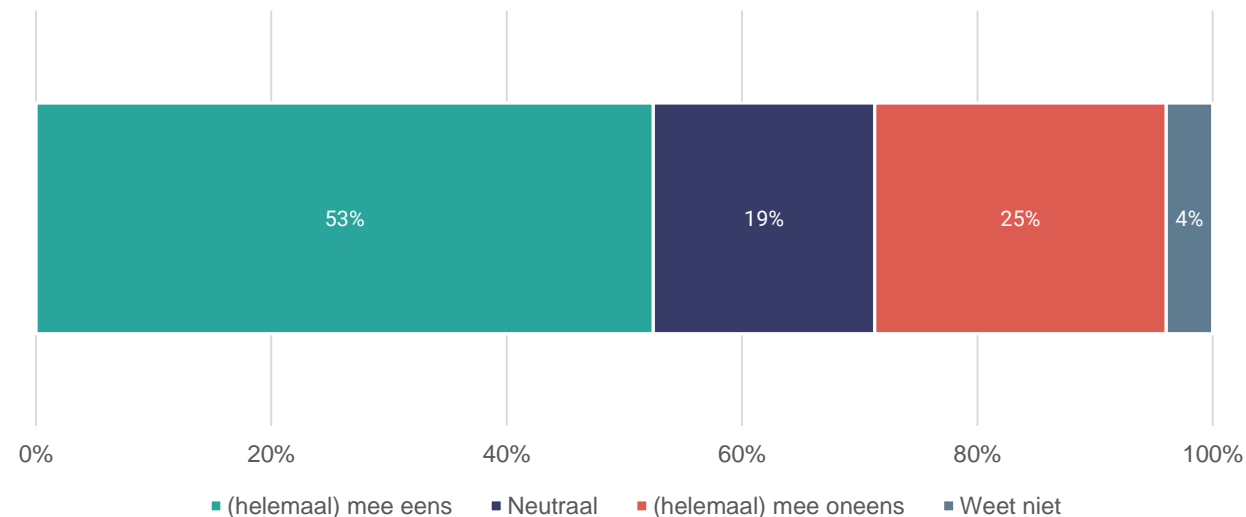


# Helft van de Nederlanders vindt het logisch als er alleen voor vluchtelingen uit Oekraïne tijdelijk een versoepelde regelgeving geldt

Tijdens de meting van 14 april is voor het eerst gevraagd of Nederlanders het logisch vinden als er alleen voor vluchtelingen uit Oekraïne tijdelijk een versoepelde regelgeving geldt. De helft van de Nederlanders is het hier (helemaal) mee eens, een kwart vindt het tegenovergestelde. Een op de vijf is neutraal.

Een op de drie inwoners uit het zuiden of een op de drie inwoners uit de drie grote steden vindt het niet logisch als er alleen voor vluchtelingen uit Oekraïne tijdelijk een versoepelde regelgeving geldt, die rekening houdt met hun situatie. Dit is significant hoger ten opzichte van inwoners uit het westen (20%). Zes op de tien inwoners van Oost-Nederland vinden het logisch als er een versoepelde regelgeving zou gelden, beduidend hoger dan inwoners van de drie grote steden (41%).

Figuur 6. Het is logisch als er alleen voor vluchtelingen uit Oekraïne tijdelijk een versoepelde regelgeving geldt die rekening houdt met hun situatie? Basis: Alle Nederlanders; n 14 april= 1.048





# Helpt vertrouwt erop dat de toewijzing van langdurige huisvesting van vluchtelingen uit Oekraïne niet ten koste gaat van andere groepen

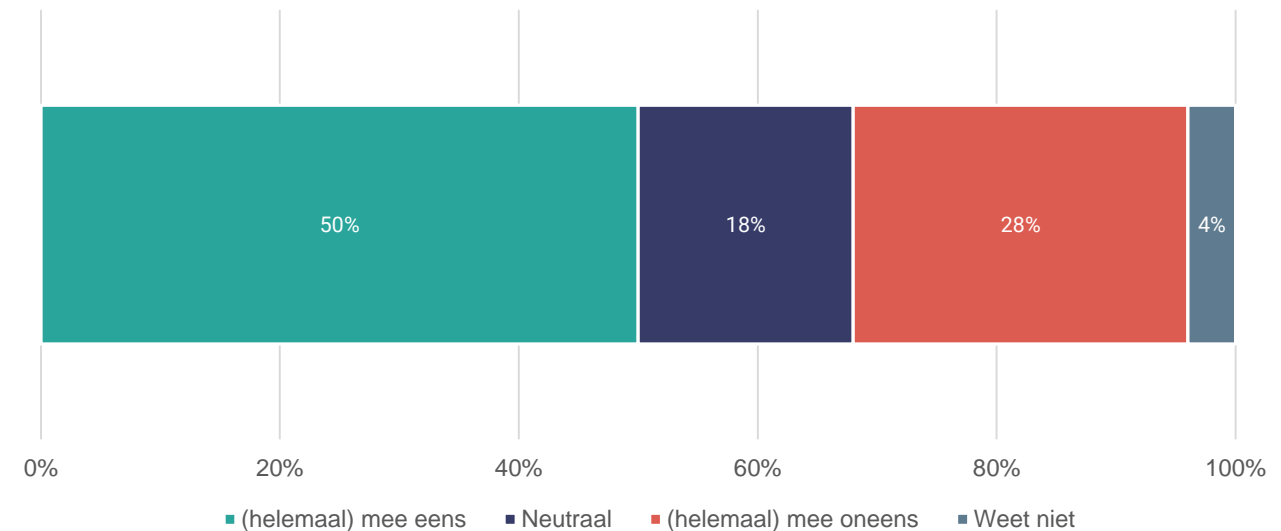
Vluchtelingen uit Oekraïne moeten op den duur ergens gehuisvest worden. Tijdens de peiling van 15 april vroegen we of Nederlanders vertrouwen hebben dat de langdurige huisvesting plaatsvindt, zonder dat dit ten koste gaat van andere groepen op de woningmarkt. De helft van de Nederlanders heeft hier vertrouwen in, een kwart heeft er geen vertrouwen in.

Inwoners konden in een open vraag hun antwoord toelichten. Inwoners die erop vertrouwen dat de toewijzing van langdurige huisvesting niet ten koste zal gaan van andere groepen en inwoners die hier niet op vertrouwen hebben een ding gemeen. Beide groepen maken zich namelijk zorgen over de woningcrisis en de impact hiervan op de Nederlandse samenleving.

Sommige Nederlanders vertrouwen erop dat de toewijzing van langdurige huisvesting niet ten koste gaat van andere groepen, omdat volgens hen iedereen gelijk is, en iedereen dus ook gelijk behandeld dient te worden.

Mensen die er geen vertrouwen in hebben dat de langdurige huisvesting niet ten koste zal gaan van andere groepen, zijn van mening dat er met een schaarste altijd een groep het onderspit zal moeten delven. Ze noemen dat de huisvesting al enorm ingewikkeld is en dat de huisvesting van vluchtelingen uit Oekraïne dit niet gemakkelijker zal maken.

Figuur 7. Ik vertrouw erop dat de toewijzing van langdurige huisvesting voor vluchtelingen uit Oekraïne gebeurt zonder dat dit ten koste gaat van andere groepen op de woningmarkt. Basis: Alle Nederlanders; n 14 april= 1.048

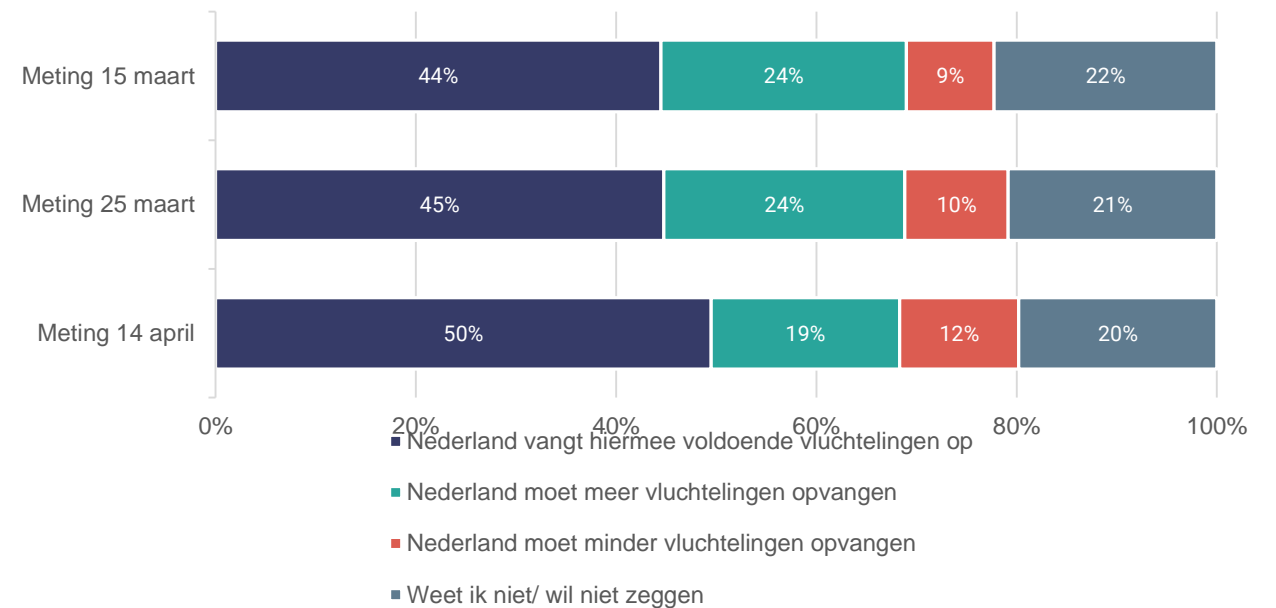


# De helft vindt dat Nederland voldoende vluchtelingen uit Oekraïne opvangt

Nederland bereidt de opvang van de eerste 50.000 vluchtelingen uit Oekraïne voor. De helft van de Nederlanders vindt dat wij hiermee voldoende vluchtelingen opvangen. Een op de vijf vindt dat we meer vluchtelingen uit Oekraïne op moeten vangen, terwijl net iets meer dan een op de tien het tegenovergestelde vindt. Ten opzichte van de vorige meting is het aandeel inwoners die vinden dat Nederland voldoende vluchtelingen opvangt, gegroeid. Het aandeel Nederlanders die vinden dat Nederland meer vluchtelingen op moet vangen, is gedaald.

Met name inwoners van de drie grote steden en het zuiden vinden dat Nederland minder vluchtelingen op moet vangen (resp. 17% en 16%). Dit verschilt significant ten opzichte inwoners uit het noorden (3%). Een kwart van de inwoners van Overijssel, Gelderland en Flevoland vindt dat Nederland meer vluchtelingen op moet vangen. Dit is significant hoger dan voor inwoners uit de drie grote steden (9%).

Figuur 8. Nederland bereidt de opvang van de eerste 50.000 vluchtelingen voor. Welke stelling geeft jouw gevoel hierover het beste weer? Basis: Alle Nederlanders; n 15 maart= 1.395, n 25 maart= 1.113, n 14 april = 1.048



# Meer Nederlanders zien met de komst van vluchtelingen uit Oekraïne gevolgen voor de woningmarkt

Bij de derde meting vroegen we wederom aan Nederlanders welke gevolgen zij denken dat de komst van vluchtelingen uit Oekraïne voor Nederland heeft. Tijdens deze meting hebben we hier nog een extra stelling aan toegevoegd: 'gevoel van onrust onder inwoners in Nederland'. Een kwart denkt dat de komst van vluchtelingen uit Oekraïne dit met zich mee zal brengen.

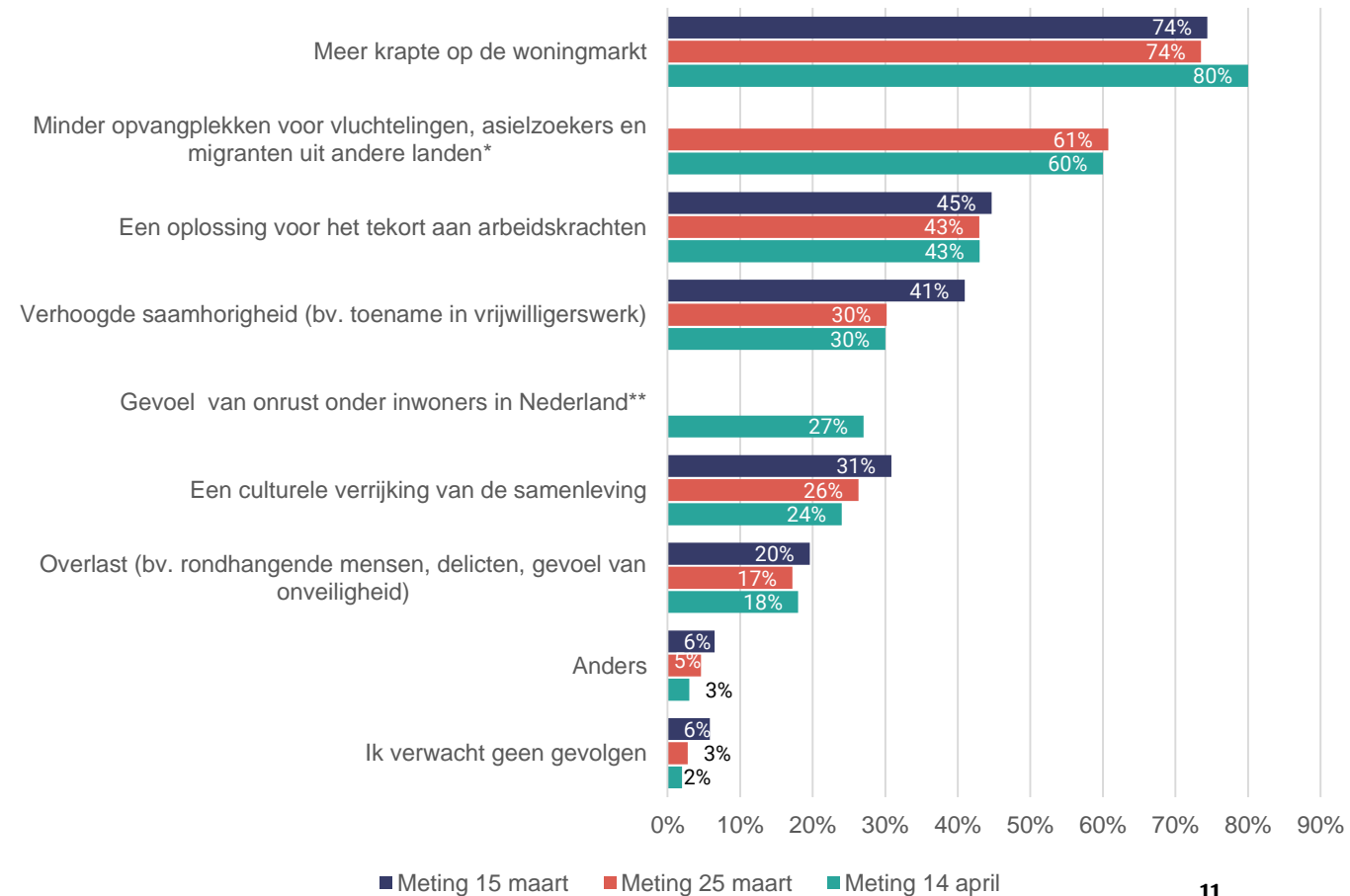
Ten opzichte van de vorige meting denken significant meer inwoners dat er door de komst van vluchtelingen uit Oekraïne meer krapte zal ontstaan op de woningmarkt (80%).

Zes op de tien inwoners denken dat er door de komst van vluchtelingen uit Oekraïne minder opvangplekken voor vluchtelingen, asielzoekers en migranten uit andere landen zullen zijn. De komst van vluchtelingen uit Oekraïne is volgens vier op de tien een oplossing voor het tekort aan arbeidskrachten. Deze uitkomsten sluiten aan bij het beeld van de vorige meting.

Bijna vier op de tien inwoners uit Oost-Nederland vinden dat de komst van vluchtelingen uit Oekraïne leidt tot verhoogde saamhorigheid (38%). Een significant verschil met het zuiden (25%) en de drie grote steden (19%). Dat de komst van vluchtelingen uit Oekraïne kan leiden tot meer overlast, vinden voornamelijk inwoners van de drie grote steden (26%). Dit verschilt significant van de andere inwoners uit het westen van Nederland (14%).



**Figuur 9. Welke gevolgen denk je dat de komst van vluchtelingen uit Oekraïne heeft voor Nederland?** Basis: Alle Nederlanders; n 15 maart= 1.395, n 25 maart= 1.113, n 14 april=1.048 ; Meerdere antwoorden mogelijk



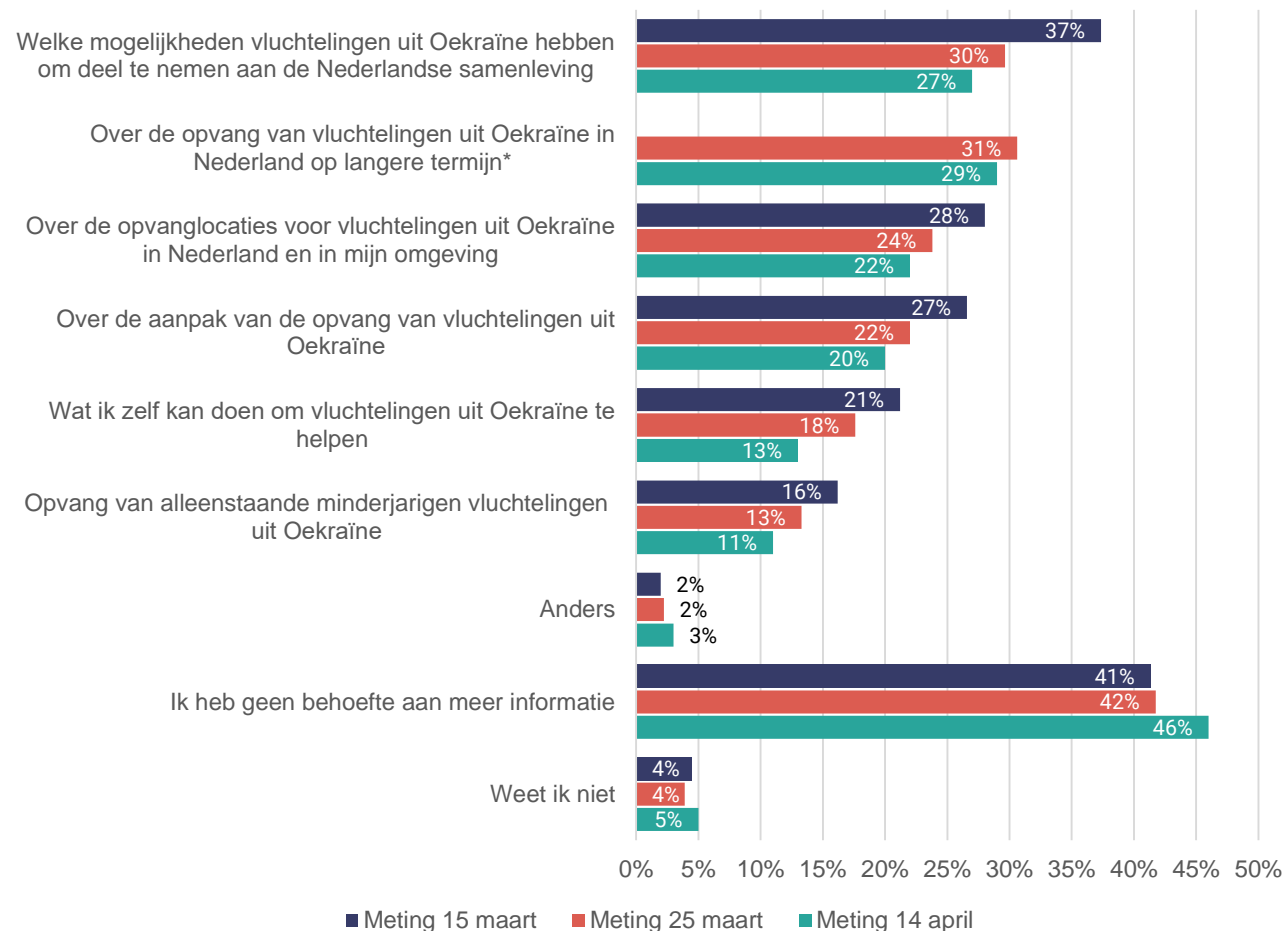
\*Deze stelling is voor het eerst uitgevraagd bij de meting van 25 maart.  
 \*\*Deze stelling is voor het eerst uitgevraagd bij de meting van 14 april.

# De behoefte aan informatie over vluchtelingen uit Oekraïne neemt significant af

Bijna de helft van de Nederlanders heeft geen behoefte aan meer informatie over vluchtelingen uit Oekraïne. Ten opzichte van de vorige metingen is dit een significante stijging.

Nederlanders willen in de derde meting vooral meer informatie over de opvang van vluchtelingen uit Oekraïne op de langere termijn (29%) en welke mogelijkheden ze hebben om deel te nemen aan de Nederlandse samenleving (27%).

**Figuur 10. Over welke onderwerpen wil je meer informatie?** Basis: Alle Nederlanders; n 15 maart= 1.395, n 25 maart= 1.113, n 14 april=1.048; meerdere antwoorden mogelijk



\*Deze stelling is voor het eerst uitgevraagd bij de meting van 25 maart.

# Rijksoverheid en de gemeente eerste bronnen voor informatie over vluchtelingen uit Oekraïne

Wanneer Nederlanders informatie willen over de opvang van vluchtelingen uit Oekraïne, dan kijkt net iets meer dan de helft op rijksoverheid.nl (56%). Daarnaast zoekt net iets minder dan de helft van de inwoners via gemeentelijke kanalen meer informatie op (48%). Dit is vergelijkbaar met de vorige metingen.

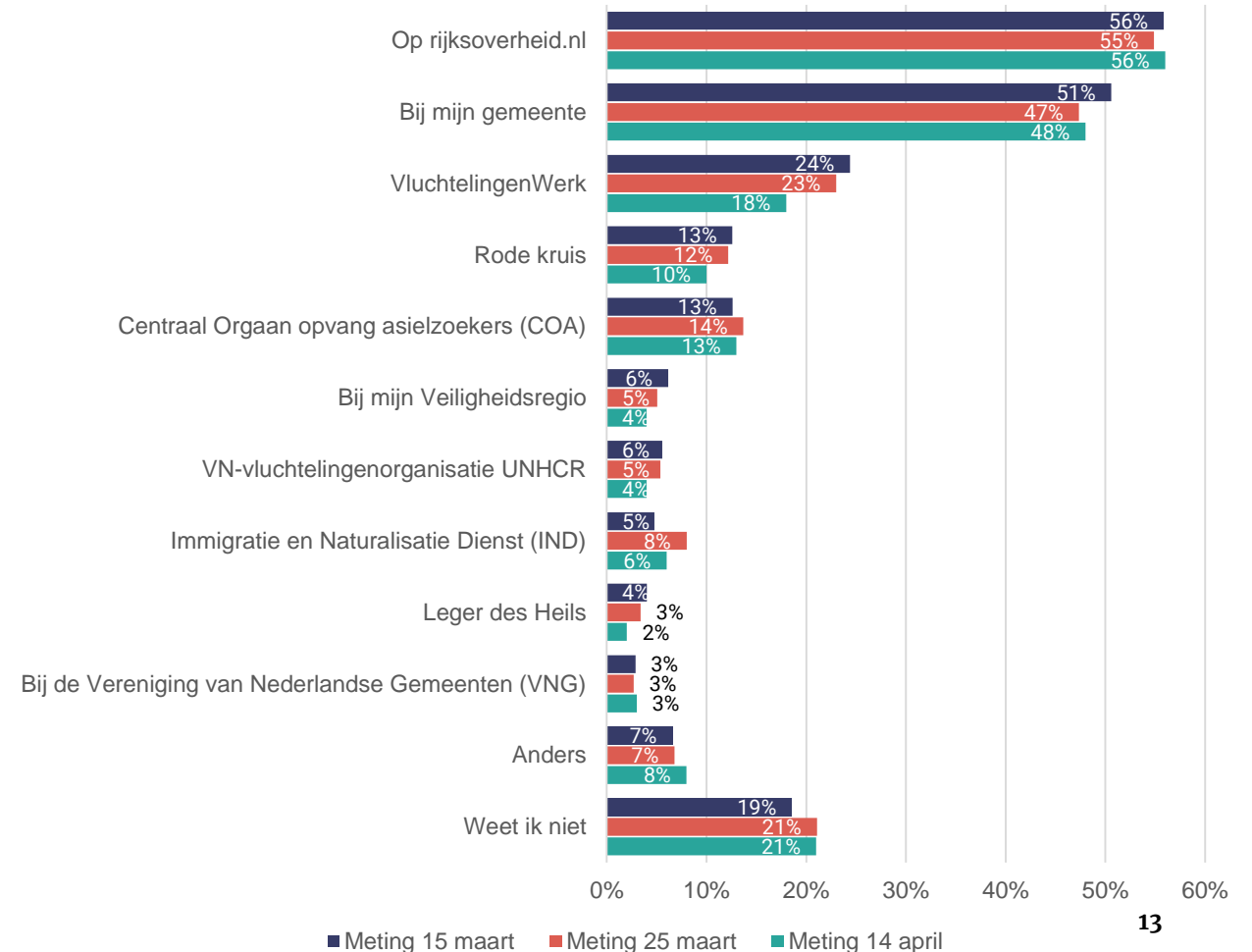
Ongeveer een op de zeven zoekt bij VluchtelingenWerk informatie over vluchtelingen uit Oekraïne, dit is een daling ten opzichte van de vorige metingen.

Vluchtelingen uit Oekraïne hebben een aparte status vanwege de EU-richtlijn Tijdelijke Bescherming. Hierdoor komt het Centraal Orgaan opvang asielzoekers (COA) niet met deze groep in aanraking. Desondanks zoekt toch 13 procent van de Nederlanders bij het COA informatie over deze groep op.

Via de categorie ‘anders’ konden Nederlanders nog andere manieren aangeven waarop ze informatie zoeken. Acht procent heeft dit aangegeven. Zij googelen informatie, of lezen het veelal in de (lokale) krant.

Inwoners van de drie grote steden zoeken het minst vaak via hun gemeente naar meer informatie (32%). Dit verschilt significant van de andere inwoners uit het westen (48%), oosten (54%) en zuiden (51%).

Figuur 11. Als je meer informatie wil over de Nederlandse opvang van vluchtelingen uit Oekraïne, bij welke organisaties zoek je deze informatie dan op? Basis: Alle Nederlanders; n 15 maart= 1.395, n 25 maart= 1.113, n 14 april=1.048; meerdere antwoorden mogelijk



# I&O Research

## **I&O Research Enschede**

---

Zuiderval 70  
Postbus 563  
7500 AN Enschede  
T (053) 200 52 00  
E [info@ioresearch.nl](mailto:info@ioresearch.nl)  
KvK-nummer 08198802

## **I&O Research Amsterdam**

---

Piet Heinkade 55  
1019 GM Amsterdam  
T (020) 308 48 00  
E [info@ioresearch.nl](mailto:info@ioresearch.nl)