

16 maart 2021

Flitspeiling *Vluchtelingen uit Oekraïne*— 16 maart 2021

In opdracht van NCTV

Introductie

Aanleiding

De Nationaal Coördinator Terrorisme en Veiligheid (NCTV) heeft I&O Research gevraagd om een flitspeiling uit te voeren over de Nederlandse houding tegenover de komst en de opvang van vluchtelingen uit Oekraïne. I&O Research voerde hiervoor een peiling uit die liep van maandag 14 maart tot en met dinsdag 15 maart 15:00 uur. Voor NCTV zijn er inmiddels twee andere flitspeilingen uitgevoerd. De eerste op 24 februari jl. Beide peilingen betreffen het beeld van de Nederlandse bevolking rondom de situatie in Oekraïne in het algemeen.

Uitvoering onderzoek

Het onderzoek is uitgevoerd onder 1.395 Nederlanders van 18 jaar en ouder, die lid zijn van het I&O Research Panel. Er zijn 3.000 personen benaderd voor dit onderzoek. De respons op dit onderzoek bedraagt 47 procent. Dit is ruim voldoende om op basis van de resultaten betrouwbare uitspraken te kunnen doen.

Op de data is een weging (op randtotalen) toegepast op de achtergrondkenmerken: leeftijd, geslacht, opleiding, migratieachtergrond, stemgedrag bij de Tweede Kamer verkiezingen in maart 2021 en regio (op basis van de NIELSEN 4 indeling van het CBS). De weging is uitgevoerd conform de richtlijnen van de Gouden Standaard. Hiermee komen de verhoudingen in de steekproef op deze achtergrondkenmerken overeen met de werkelijke verhoudingen onder de Nederlandse bevolking van 18 jaar en ouder.

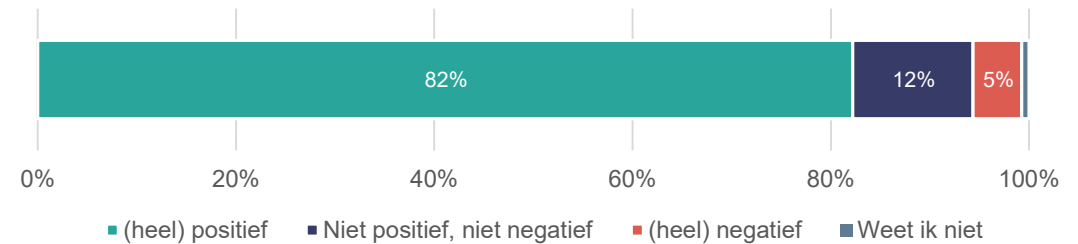
- In sommige gevallen tellen percentages niet op tot het totaal of tot meer dan 100 procent. Dit komt door afrondingsverschillen.
- Bij sommige vragen waren meerdere antwoorden mogelijk. Dit staat bij de uitkomsten vermeld.
- De vragen zijn aan alle respondenten voorgelegd. De percentagebasis is overal gelijk (n=1.395).



Meerderheid van de Nederlanders vindt de opvang van Oekraïense vluchtelingen (heel) positief

Aan Nederlanders vroegen we hoe positief of negatief ze het vinden dat vluchtelingen uit Oekraïne in Nederland worden opgevangen. De ruime meerderheid vindt het (heel) positief (82%). Twaalf procent is neutraal, terwijl slechts vijf procent (heel) negatief is.

Figuur 1. Hoe positief of negatief vind je het dat vluchtelingen uit Oekraïne in Nederland worden opgevangen? Basis: Alle Nederlanders n=1.395



Driekwart van de Nederlanders vindt dat vluchtelingen uit Oekraïne verspreid over Nederland opgevangen moeten worden

De positieve houding over het opvangen van vluchtelingen uit Oekraïne zien we ook terug in de stellingen die we Nederlanders voorlegden. Zo vindt driekwart van de Nederlanders dat vluchtelingen uit Oekraïne opgevangen moeten worden. Hun etniciteit maakt hierbij niets uit. Zeven procent is het hier (helemaal) mee oneens.

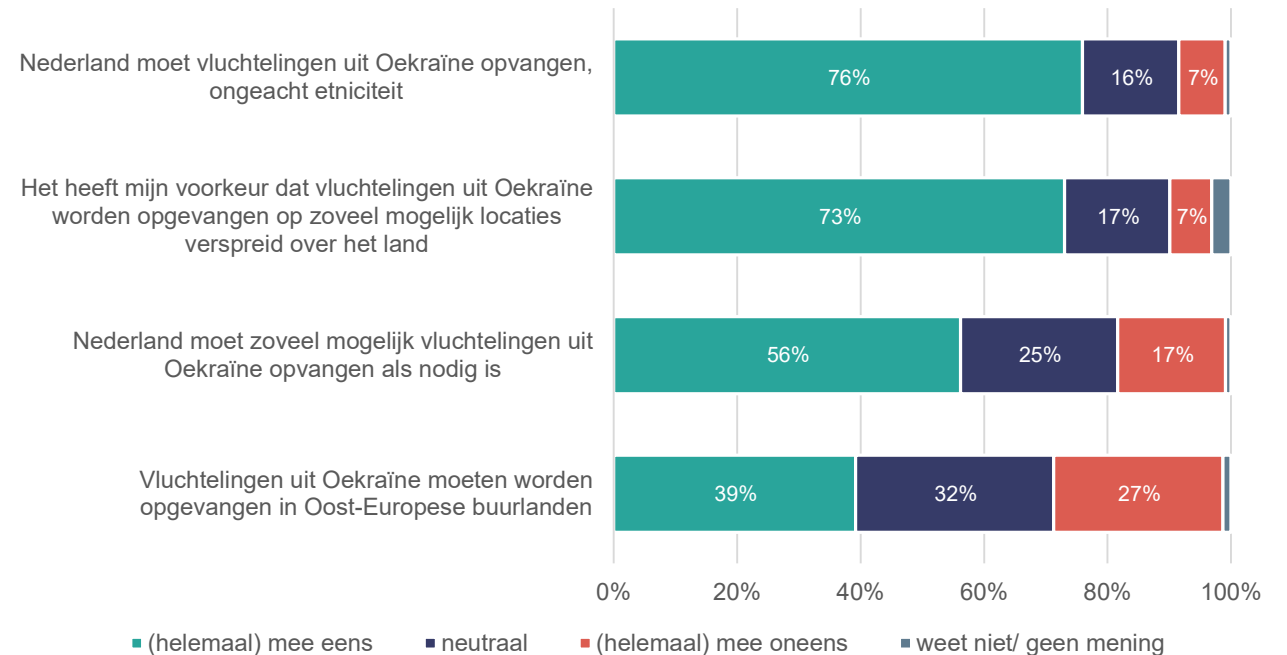
Eveneens driekwart van de Nederlanders vindt dat de opvang van vluchtelingen uit Oekraïne verspreid wordt over zoveel mogelijk locaties over het land.

Nederlanders zijn wel wat terughoudender als het aankomt op de vraag of Nederland zoveel mogelijk vluchtelingen op moet vangen als nodig is. De meerderheid is het hier (helemaal) mee eens (56%), een kwart is neutraal, terwijl 17 procent het er (helemaal) mee oneens is.

Men is verdeeld over of Oekraïners in Oost - Europese buurlanden opgevangen moeten worden. Twee op de vijf zijn het hier helemaal mee eens, terwijl een kwart het hier helemaal mee oneens is. Een derde is hier neutraal over.

Figuur 2. in hoeverre ben je het eens of oneens met de volgende stellingen?
Nederlanders n= 1.395

Basis: Alle



Veel draagvlak om Oekraïense vluchtelingen in eigen gemeente / eigen buurt op te vangen

Wederom blijkt de positieve houding ten opzichte van de opvang uit de vragen naar wat Nederlanders vinden van opvang in hun gemeente of in hun buurt. Nederlanders vinden het prima als vluchtelingen uit Oekraïne in hun gemeente worden opgevangen (84%). Er is ook veel draagvlak om vluchtelingen uit Oekraïne in de eigen buurt op te vangen (82%).

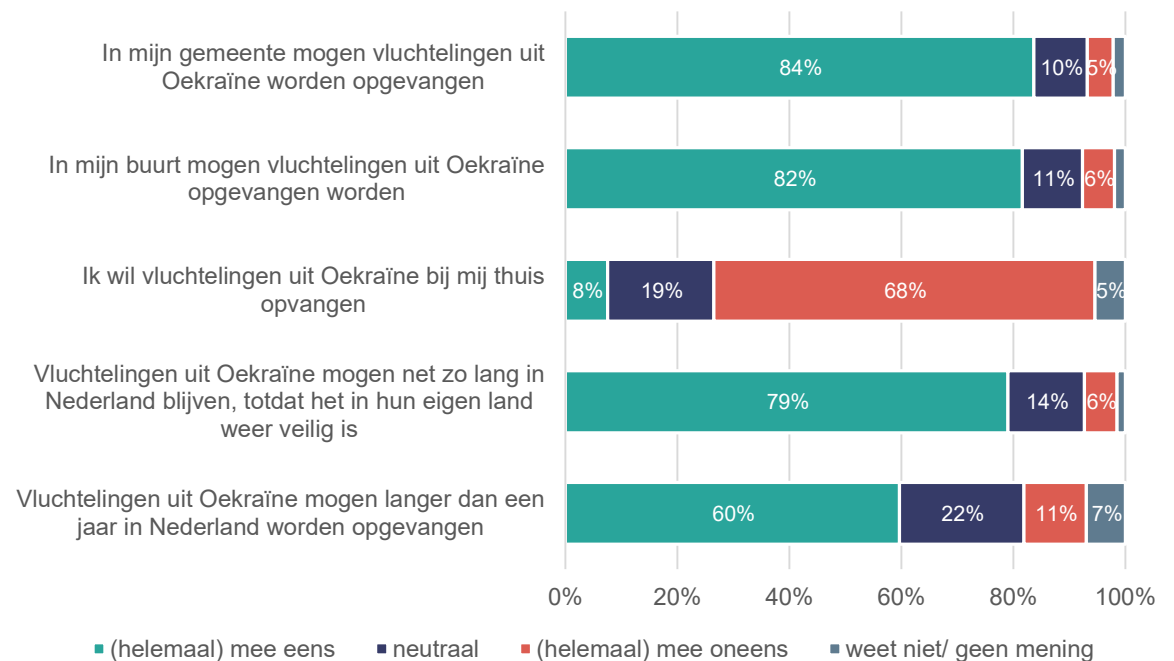
Vluchtelingen in hun eigen huis opvangen zien de meeste Nederlanders zelf niet zo zitten. Acht procent wil hun huis open stellen, twee derde heeft hier geen behoefte aan. In een open vraag aan het einde van de vragenlijst noemden enkele respondenten dat ze wel vluchtelingen op willen vangen in hun eigen huis, maar dat het hun qua ruimte niet gaat lukken.

Acht op de tien Nederlanders vinden dat vluchtelingen uit Oekraïne net zo lang mogen blijven, totdat het weer veilig is in hun eigen land. Zes op de tien vinden dat de opvang langer dan een jaar mag duren.

Figuur 3. in hoeverre ben je het eens of oneens met deze stellingen?

Basis: Alle

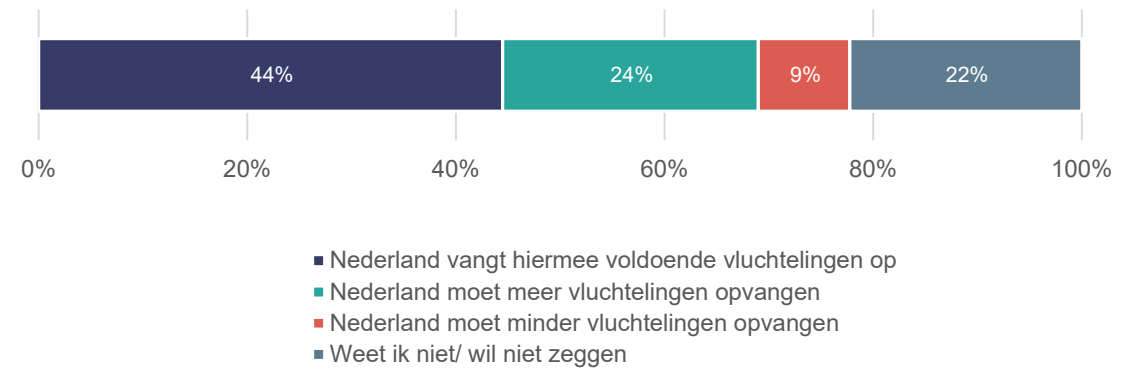
Nederlanders n = 1.395



Vier op de tien vinden dat Nederland voldoende vluchtelingen opvangt

Nederland bereidt de opvang van de eerste 50.000 vluchtelingen voor. Vier op de tien vinden dan Nederland hiermee voldoende vluchtelingen opvangt, terwijl een kwart noemt dat Nederland meer vluchtelingen op moet vangen. Een bijna even grote groep weet niet wat ze hiervan moeten vinden.

Figuur 4. Nederland bereidt de opvang van de eerste 50.000 vluchtelingen voor. Welke stelling geeft jouw gevoel hierover het beste weer? Basis: Alle Nederlanders n= 1.395



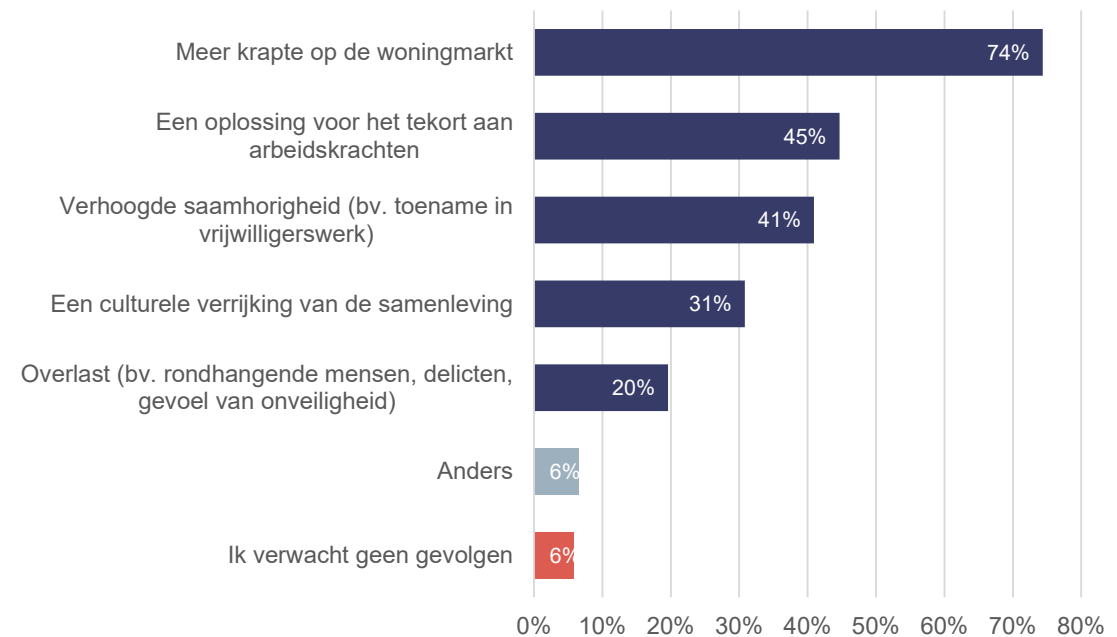
Nederlanders zien met de komst van Oekraïense vluchtelingen gevolgen voor de woningmarkt

Aan Nederlanders vroegen we welke gevolgen ze denken dat de komst van vluchtelingen uit Oekraïne heeft. Hiervoor is hen een lijst met drie mogelijke positieve gevolgen en twee mogelijke negatieve gevolgen voorgelegd.

Een klein deel van zes procent van de Nederlanders verwacht geen gevolgen. Driekwart denkt dat er meer krapte ontstaat op de woningmarkt. Net iets minder dan de helft vindt dat het een oplossing kan bieden voor het tekort aan arbeidskrachten. De verhoogde saamhorigheid wordt als derde het meest genoemd (41%). Het gevolg wat men het minst verwacht is overlast. Een op de vijf denkt dat de komst van Oekraïense vluchtelingen zal leiden tot meer ervaren overlast.

Onder de categorie 'anders' konden inwoners zelf nog gevolgen noemen die zij denken dat waarschijnlijk zijn. Zes procent heeft hiervan gebruik gemaakt. De antwoorden lopen hier uiteen, maar de meeste mensen noemen de extra druk op het belastingsysteem en de verzorgingsstaat als een mogelijk gevolg van de komst van Oekraïense vluchtelingen.

Figuur 5. Welke gevolgen denk je dat de komst van vluchtelingen uit Oekraïne heeft voor Nederland? Basis: Alle Nederlanders n= 1.395

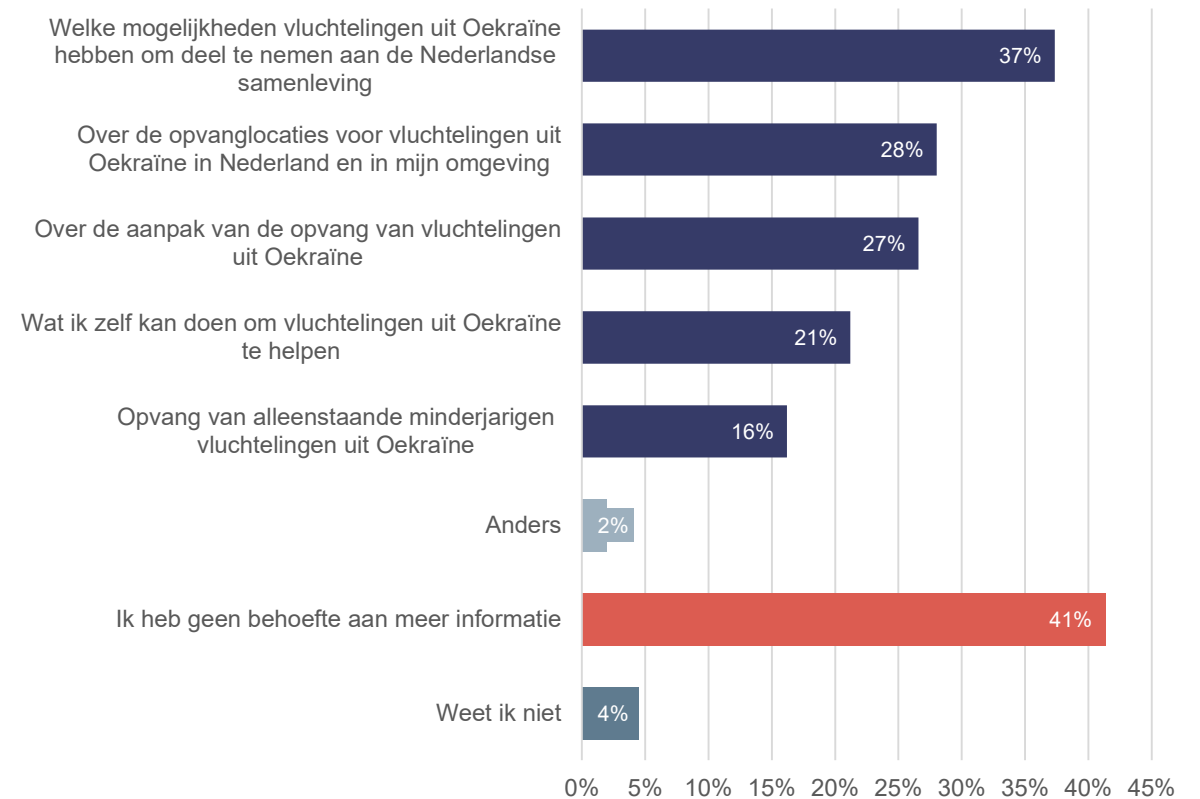


Vier op de tien willen informatie over de mogelijkheden van vluchtelingen tot participatie in de Nederlandse samenleving

Vier op de tien Nederlanders hebben geen behoefte aan meer informatie. Een bijna even grote groep wil weten welke mogelijkheden vluchtelingen uit Oekraïne hebben om deel te nemen aan de Nederlandse samenleving. Een kwart van de Nederlanders heeft meer behoefte aan informatie over de opvanglocaties in Nederland en over de aanpak van de opvang.

Figuur 6. Over welke onderwerpen wil je meer informatie?
(meerdere antwoorden mogelijk)

Basis: Alle Nederlanders n = 1.395;



Rijksoverheid en de gemeente eerste bronnen voor informatie over vluchtelingen uit Oekraïne

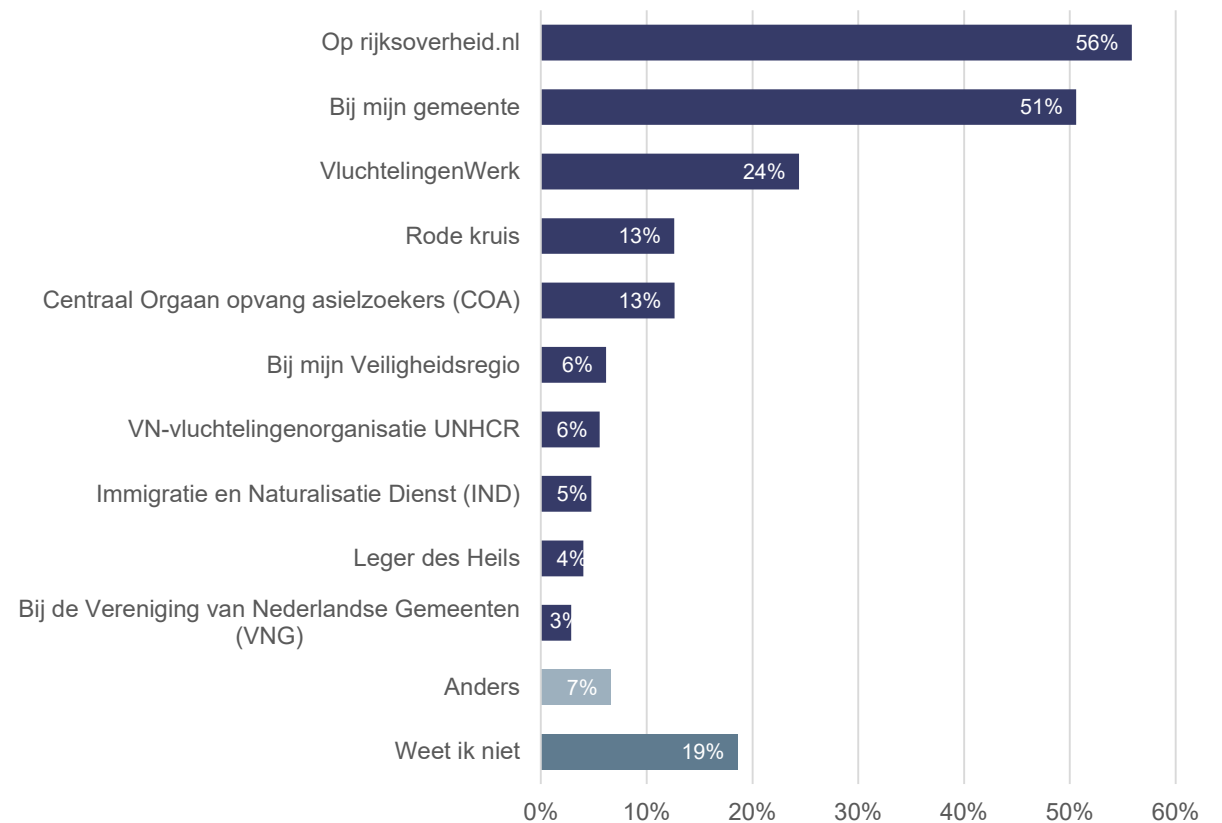
Wanneer Nederlanders informatie willen over de opvang van vluchtelingen uit Oekraïne, dan kijkt net iets meer dan de helft op rijksoverheid.nl. Daarnaast kijkt de helft naar hun gemeente voor meer informatie (51%). Een kwart noemt VluchtelingenWerk als organisatie waar ze naar toe gaan voor meer informatie.

Vluchtelingen uit Oekraïne hebben een aparte status doordat ze uit Europa komen, hierdoor komt het Centraal Orgaan opvang asielzoekers (COA) niet met deze groep in aanraking. Desondanks denkt toch 13 procent van de Nederlanders dat het COA informatie biedt over deze groep.

Mensen konden via de categorie 'anders' nog andere manieren aangeven waarop ze informatie zoeken. Zeven procent doet dit. Zij googelen informatie, of lezen het veelal in de (lokale) krant.

Een op de vijf weet niet bij welke organisatie ze meer informatie kunnen zoeken over vluchtelingen uit Oekraïne.

Figuur 7. Als je meer informatie wil over de Nederlandse opvang van vluchtelingen uit Oekraïne, bij welke organisaties zoek je deze informatie dan op? Basis: Alle Nederlanders n = 1.395; meerdere antwoorden mogelijk



I&O Research

I&O Research Enschede

Zuiderval 70
Postbus 563
7500 AN Enschede
T (053) 200 52 00
E info@ioresearch.nl
KvK - nummer 08198802

I&O Research Amsterdam

Piet Heinkade 55
1019 GM Amsterdam
T (020) 308 48 00
E info@ioresearch.nl